



## ԾՐԱԳՐԱՅԻՆ ԱԶԴԱԳՐԻ ԼՐԱՑՈՒՄ

«ԱՐՄՍՎԻՍԲԱՆԿ»

փակ բաժնետիրական ընկերության կողմից թողարկվող  
պարտատոմսերի վերաբերյալ

«ԱՐՄՍՎԻՍԲԱՆԿ»

Տեղաբաշխողի անվանումը

Փակ բաժնետիրական ընկերություն

Կազմակերպա-իրավական ձևը

0010 Հայաստանի Հանրապետություն, ք. Երևան, Վ. Սարգսյան 10,

հեռ. (37460) 757000, (37411) 757000,

էլ. Փոստ՝ [info@armswissbank.am](mailto:info@armswissbank.am)

Ինտերնետային կայք՝ [www.armswissbank.am](http://www.armswissbank.am)

«ՀՀ կենտրոնական բանկի կողմից Ծրագրային Ազդագրի գրանցումը չի հավաստում ներդրման ապահովությունը, ներկայացված տեղեկատվության ճշտությունը կամ իսկությունը»:

Երևան 2019

## Առաջին տրանշ

<i>Արժեթղթերի տեսակը՝</i>	անվանական, արժեկտրոնային պարտատոմս
<i>Արժեթղթերի ձևը՝</i>	ոչ փաստաթղթային
<i>Արժեթղթերի քանակը՝</i>	120,000 (մեկ հարյուր քսան հազար) հատ
<i>Արժեթղթերի անվանական արժեքը՝</i>	50,000 (հիսուն հազար) ՀՀ դրամ
<i>Արժեթղթերի թողարկման ծավալը՝</i>	6,000,000,000 (վեց միլիարդ) ՀՀ դրամ
<i>Արժեկտրոնը՝</i>	11.50%
<i>Շրջանառության ժամկետը՝</i>	5 տարի /թողարկման օրը՝ 24.05.2018թ./
<i>Տեղաբաշխման ձևը՝</i>	Չերաշխավորված

## Երկրորդ տրանշ

<i>Արժեթղթերի տեսակը՝</i>	անվանական, արժեկտրոնային պարտատոմս
<i>Արժեթղթերի ձևը՝</i>	ոչ փաստաթղթային
<i>Արժեթղթերի քանակը՝</i>	60,000 (վաթսուն հազար) հատ
<i>Արժեթղթերի անվանական արժեքը՝</i>	100 (մեկ հարյուր) ԱՄՆ դոլար
<i>Արժեթղթերի թողարկման ծավալը՝</i>	6,000,000 (վեց միլիոն) ԱՄՆ դոլար
<i>Արժեկտրոնը՝</i>	6.50 %
<i>Շրջանառության ժամկետը՝</i>	7 տարի /թողարկման օրը՝ 24.05.2018թ./
<i>Տեղաբաշխման ձևը՝</i>	Չերաշխավորված

«ԱՐՄՍՎԻՍԲԱՆԿ»

Տեղաբաշխողի անվանումը

Փակ բաժնետիրական ընկերություն

Կազմակերպա-իրավական ձևը

0010 Հայաստանի Հանրապետություն, ք. Երևան, Վ. Սարգսյան 10,

հեռ. (37460) 757000, (37411) 757000,

Էլ. Փոստ՝ [info@armswissbank.am](mailto:info@armswissbank.am)

Ինտերնետային կայք՝ [www.armswissbank.am](http://www.armswissbank.am)

«ՀՀ կենտրոնական բանկի կողմից Ծրագրային ազդագրի (Այսուհետ՝ Ազդագիր) գրանցումը չի հավաստում ներդրման ապահովությունը, ներկայացված տեղեկատվության ճշտությունը կամ իսկությունը»:

#### ՊԱՏԱՍԽԱՆԱՏՈՒ ԱՆՁԻՆՔ

*Մենք՝ ստորագրող անձինք, հավաստիացնում ենք, որ գործադրել ենք բոլոր ողջամիտ ջանքերը, որպեսզի պարզենք ներառված տեղեկությունների ճշգրիտ և լիարժեք լինելը: Ըստ այդմ, մենք հավաստիացնում ենք, որ մեր լավագույն տեղեկացվածության համաձայն սույն փաստաթղթում ներառված տեղեկությունները ճշգրիտ և լիարժեք են, չեն պարունակում բացթողումներ, որոնք կարող են խեղաթյուրել փաստաթղթի բովանդակությունը:*

Ստորագրող անձինք



Վարտան Սիրմակեւ  
«ԱՐՄՍՎԻՍԲԱՆԿ» ՓԲԸ Խորհրդի նախագահ



Պատրիկ Բիտտել  
«ԱՐՄՍՎԻՍԲԱՆԿ» ՓԲԸ Խորհրդի անդամ




Արդեն Սելեֆյան  
«ԱՐՄՍՎԻՍԲԱՆԿ» ՓԲԸ Խորհրդի անդամ





Գևորգ Չաքմիշյան  
«ԱՐՄՍՎԻՍԲԱՆԿ» ՓԲԸ Խորհրդի անդամ





Աշոտ Սալնազարյան  
«ԱՐՄՍՎԻՍԲԱՆԿ» ՓԲԸ Խորհրդի անդամ


  
Գևորգ Մաչանյան  
«ԱՐՄՍՎԻՍԲԱՆԿ» ՓԲԸ  
Տնօրինության նախագահ - Գործադիր տնօրեն


  
Կարեն Տուրյան  
«ԱՐՄՍՎԻՍԲԱՆԿ» ՓԲԸ  
Տնօրինության անդամ,  
Գործադիր տնօրենի տեղակալ – Ներդրումային ղեկարտամենտի տնօրեն

  
Գրիգոր Մովսիսյան  
«ԱՐՄՍՎԻՍԲԱՆԿ» ՓԲԸ  
Տնօրինության անդամ,  
Գործադիր տնօրենի տեղակալ – Ռիսկերի կառավարման և համապատասխանության ապահովման ղեկարտամենտի տնօրեն

  
Գրիգոր Հովհաննիսյան  
«ԱՐՄՍՎԻՍԲԱՆԿ» ՓԲԸ  
Տնօրինության անդամ,  
Գործադիր տնօրենի տեղակալ – Վարկավորման ղեկարտամենտի տնօրեն

  
Գևորգ Թաչատրյան  
«ԱՐՄՍՎԻՍԲԱՆԿ» ՓԲԸ  
Տնօրինության անդամ,  
Գործադիր տնօրենի տեղակալ – Հաճախորդների սպասարկման ղեկարտամենտի տնօրեն

  
Արկաղի Փինաչյան  
«ԱՐՄՍՎԻՍԲԱՆԿ» ՓԲԸ  
Տնօրինության անդամ,  
Գործադիր տնօրենի տեղակալ – Բիզնեսի զարգացման ղեկարտամենտի տնօրեն

  
Սեդրակ Գաղաթատրյան  
«ԱՐՄՍՎԻՍԲԱՆԿ» ՓԲԸ  
Տնօրինության անդամ,  
Հաշվապահական հաշվառման և հաշվետվությունների ղեկարտամենտի տնօրեն  
Գլխավոր հաշվապահ

## Բ Ո Վ Ա Ն Դ Ա Կ ՈՒ Թ Յ ՈՒ Ն

ԱՄՓՈՓԱԹԵՐԹ	
ԲԱԺԻՆ 1. ԱՄՓՈՓ ՏԵՂԵԿՈՒԹՅՈՒՆՆԵՐ ԲԱՆԿԻ և ԹՈՂԱՐԿՎՈՂ ՊԱՐՏԱՏՈՄՍԵՐԻ ՎԵՐԱԲԵՐՅԱԼ	
Տեղեկատվություն Բանկի և Բանկի գործունեության վերաբերյալ	7
Բանկին և պարտատոմսերին առնչվող ռիսկեր	11
Բանկի գործունեության զարգացման և ֆինանսական վիճակի փոփոխություններ	12
Բանկի առդիտ իրականացնող անձ	13
Բանկի կառավարման մարմինների կազմի վերաբերյալ համառոտ տեղեկատվություն	13
Բանկի թողարկած արժեթղթերի վերաբերյալ տեղեկություններ	15
Բանկի պարտատոմսերի հիմնական տվյալները	15
Բանկի ամփոփ ֆինանսական տվյալները	18
Օրագրային ազդագրում կատարված փոփոխություններ	

# ԱՄՓՈՓԱԹԵՐԹ

Ամփոփաթերթը հանդիսանում է «ԱՐՄՍՎԻՍԲԱՆԿ» փակ բաժնետիրական ընկերության (այսուհետ՝ Բանկ) և վերջինիս կողմից թողարկվող պարտատոմսերի համառոտ նկարագրություն, հետևաբար առաջարկվող արժեթղթերում ներդրում անելու վերաբերյալ ներդրողի որոշումը պետք է հիմնված լինի ամբողջական փաստաթղթի վրա:

Ամփոփաթերթում պարունակվող տեղեկատվության ոչ ամբողջական կամ ապակողմնորոշիչ լինելու դեպքում ամփոփաթերթի կազմման համար պատասխանատու անձինք կրում են քաղաքացիական պատասխանատվություն:

Ներդրողը կարող է ձեռք բերել սույն փաստաթուղթը և դրան կից ներկայացվող փաստաթղթերը փաստաթղթային տարբերակով Բանկի գրասենյակում, իսկ էլեկտրոնային տարբերակով՝ վերջիններիս ինտերնետային կայքում՝ [www.armswissbank.am](http://www.armswissbank.am):

## 1 ԲԱԺԻՆ. ԱՄՓՈՓ ՏԵՂԵԿՈՒԹՅՈՒՆՆԵՐ ԲԱՆԿԻ ԵՎ ԹՈՂԱՐԿՎԱԾ ՊԱՐՏԱՏՈՄՍԵՐԻ ՎԵՐԱԲԵՐՅԱԼ

### 1.1 Տեղեկատվություն Բանկի և Բանկի գործունեության վերաբերյալ

**Բանկի լրիվ ֆիրմային անվանումն է**

**հայերեն՝** «ԱՐՄՍՎԻՍԲԱՆԿ» ՓԱԿ ԲԱԺՆԵՏԻՐԱԿԱՆ ԸՆԿԵՐՈՒԹՅՈՒՆ:

**ռուսերեն՝** ЗАКРЫТОЕ АКЦИОНЕРНОЕ ОБЩЕСТВО “АРМСВИСБАНК”.

**անգլերեն՝** “ARMSWISSBANK” CLOSED JOINT STOCK COMPANY.

**Բանկի կրճատ ֆիրմային անվանումն է**

**հայերեն՝** «ԱՐՄՍՎԻՍԲԱՆԿ» ՓԲԸ

**ռուսերեն՝** ЗАО “АРМСВИСБАНК”

**անգլերեն՝** “ARMSWISSBANK” CJSC

**Բանկի պետական գրանցման վայրն է՝**

ՀՀ, ք. Երևան, Վազգեն Սարգսյան 10:

Բանկի պետական գրանցման համարն է 26:

**Բանկի գտնվելու վայրն է՝**

ՀՀ, ք. Երևան, Վազգեն Սարգսյան 10

**Կապի միջոցները՝**

հեռ. (37460) 757-000,

ֆաքս (37410) 54-06-27,

էլ. փոստ [info@armswissbank.am](mailto:info@armswissbank.am),

ինտերնետային կայք՝ [www.armswissbank.am](http://www.armswissbank.am):

Բանկի հիմնադրման երկիրը՝ Հայաստանի Հանրապետություն:

Պարտատոմսերում ներդրումների հետ կապված հարցերի դեպքում ներդրողները կարող են կապվել Բանկի մասնագետների հետ հետևյալ հեռախոսահամարով՝

/37460/ 757-001:

Բանկը հիմնադրվել է Հայաստանի Հանրապետության (այսուհետ՝ ՀՀ) օրենսդրության շրջանակներում 2004թ. սեպտեմբերի 15-ին որպես փակ բաժնետիրական ընկերություն: «ԱՐՄՍՎԻՍԲԱՆԿ» ՓԲԸ-ն գրանցվել է ՀՀ կենտրոնական բանկում 2004թ-ի հոկտեմբերի 7-ին: Բանկի պետական գրանցման վկայականի համարն է N 0476: 2005թ. փետրվարի 25-ին «ԱՐՄՍՎԻՍԲԱՆԿ» ՓԲԸ-ին տրամադրվել է բանկային գործունեության թիվ 84 լիցենզիան:

Բանկի ապրանքային նշանն է՝



որը գրանցվել է ՀՀ մտավոր սեփականության գործակալության կողմից 25.08.2005թ.:

**Բանկի հիմնադրումը:** Բանկը ավելի քան 10 տարի է ծավալում է գործունեություն ՀՀ բանկային շուկայում: Բանկի հիմնադիր է հանդիսանում շվեյցարական ժամացույցների «Ֆրանկ Սյուլլեր Ուոչլանդ» ընկերության հիմնադիր, սեփականատեր և գործադիր տնօրեն, հայազգի գործարար Վարտան Սիրմակետը: Ներկայումս Վարտան Սիրմակետը հանդիսանում է Բանկի անուղղակի նշանակալից մասնակից /վերջնական շահառու/:

**Բանկի առաքելությունն է** բացահայտել հաճախորդների կարիքները՝ նրանց տրամադրելով միջազգային լավագույն փորձին համահունչ ֆինանսական լուծումներ:

**Բանկի տեսլականն է՝** լինել ՀՀ-ում կորպորատիվ, ներդրումային և փրայվիթ բանկային ծառայություններ մատուցող առաջատար Բանկ՝ անձնակազմի պրոֆեսիոնալիզմի ու ճկունության, սպասարկման որակի շնորհիվ:

**Բանկի հեռանկարային նպատակներն են՝**

1. իրավաբանական անձ հաճախորդներին առաջարկել կորպորատիվ բանկային ծառայությունների լայն փաթեթ, որը կներառի ինչպես ավանդական, այնպես էլ ոչ ավանդական բանկային ծառայություններ, մասնավորապես՝ վարկեր, վարկային գծեր, հիփոթեքային վարկավորում, օվերդրաֆթ, ֆակտորինգ, լիզինգ, ինչպես նաև առևտրի ֆինանսավորման գործիքներ (ակրեդիտիվ, երաշխիք, գնման պատվերի ֆինանսավորում, արտահանման խթանման ֆինանսավորում և այլն), և հաճախորդի կարիքներից բխող այլ ծառայություններ:
2. ՀՀ ֆինանսական շուկայում լինել առաջատարներից, ինչպես ՀՀ այնպես էլ արտասահմանյան արժեթղթերով իրականացվող ներդրումային գործառնությունների գծով:



3. Կորպորատիվ արժեթղթերի շուկայում մատուցել անդերրայթինգի և մարքեթ մեյքերության ծառայություններ և այս գծով զբաղեցնել առաջատար դիրքեր:
4. ՀՀ ֆինանսական շուկայում ամրապնդել հաստատված դիրքը որպես կայուն և վստահելի ֆինանսական կառույց, ինչպես նաև լինել լավագույններից որպես բանկերի և ոչ բանկ ֆինանսական կազմակերպությունների համար մարքեթմեյքեր հաստատություն:
5. Իրականացնել միջազգային շուկաներում Բանկի ներդրումային ծառայությունների առաջնորդման ուղղությամբ միջոցառումներ:

**Բանկի կանոնադրական կապիտալը** կազմում է 8,752,800,000 (ուրժ միլիարդ յոթ հարյուր հիսուններկու միլիոն ուրժ հարյուր հազար) ՀՀ դրամ, որը բաժանված է 14,588 (տասնչորս հազար հինգ հարյուր ութսունուրթ) հատ հասարակ (սովորական) անվանական բաժնետոմսի, յուրաքանչյուրը 600,000 (վեց հարյուր հազար) ՀՀ դրամ անվանական արժեքով:

Բանկի 14588 (տասնչորս հազար հինգ հարյուր ութսունուրթ) հատ (100%) սովորական բաժնետոմսերի սեփականատեր է հանդիսանում «Էյչ-Վի-Էս Հոլդինգ» ՍՊԸ-ն:

Միննույն ժամանակ 14588 (տասնչորս հազար հինգ հարյուր ութսունուրթ) հատ սովորական բաժնետոմսերով Վարտան Սիրմակետը հանդիսանում է անուղղակի նշանակալից մասնակից:

**Բիզնեսի համառոտ նկարագիր:** Բանկը համաձայն իր կողմից որդեգրված ռազմավարության՝ իր հաճախորդներին մատուցում է հետևյալ ֆինանսական ծառայությունները.

#### 1. Վարկային ծառայություններ, որոնց մեջ կարելի է առանձնացնել՝

1.1 **Բիզնես վարկերը** (փոքր և միջին բիզնեսի ֆինանսավորում, վերականգնվող էներգետիկայի, մասնավորապես՝ ՀԷԿ-երի կառուցման և վերազինման, ինչպես նաև այլ նախագծերի ֆինանսավորում, և այլն): Բանկը նախապատվություն է տալիս կայացած կորպորատիվ հաճախորդներին, որոնք ունեն կայուն զարգացող բիզնես, բարի համբավ գործարար աշխարհում և կառավարման որակյալ համակարգ: Հարկ է նշել, որ Բանկը դեռևս 2006թ.-ից ներգրավված է «Վերականգնվող էներգիայի զարգացման ֆինանսավորում» ծրագրում և հանդիսանում է ՀՀ բանկային համակարգի ընդգծված առաջատարներից մեկը:

1.2 **Տեղական և միջազգային ֆակտորինգ:** Բանկը բանկային համակարգում առաջադեմ և նորարար գործիքների ներդնողի ավանդույթ ունի: Մասնավորապես, ներքին ու արտաքին ֆակտորինգի ոլորտի զարգացման գործում բանկն ունի լուրջ դերակատարություն, ինչը կարելի է համարել ոչ միայն մեր բանկի, այլ նաև ՀՀ բանկային համակարգի, ինչպես նաև ՀՀ ֆինանսական շուկայի ձեռքբերումը: 2008թ. Բանկն առաջինը տարածաշրջանում, անդամակցեց FCI (Factors Chain International) միջազգային ֆակտորինգային ընկերությանը, ինչը հեռանկարային զարգացման ուղիներ բացեց Բանկում ֆակտորինգային ծառայությունների զարգացման համար:

1.3 **Առևտրի ֆինանսավորման գործիքներ:** Առևտրի ֆինանսավորման ոլորտում Բանկի հիմնական գործընկերներն են Վերականուցման և զարգացման Եվրոպական բանկը (ՎՋԵԲ), որի հետ Բանկը համագործակցում է 2010թ.-ից, Ասիական զարգացման բանկը (ԱԶԲ), Հայաստանի արտահանման ապահովագրական գործակալությունը (ՀԱԱԳ): Առևտրի ֆինանսավորման

ուորտում Բանկի ամենաակտիվ գործընկերն է ՎՋԵԲ-ը: Վերջինիս առևտրի ֆինանսավորման ծրագրի համար նախատեսված սահմանաչափը կազմում է 12 մլն ԱՄՆ դոլար, իսկ ԱԶԲ-ի առևտրի ֆինանսավորման ծրագրի սահմանաչափը կազմում է 5 մլն ԱՄՆ դոլար: Բանկի և ՎՋԵԲ-ի միջև Առևտրի ֆինանսավորման ծրագրի շրջանակներում երկարատև համագործակցության արդյունքում 2014թ.-ի հուլիսին ՎՋԵԲ-ի կողմից Բանկին շնորհվել է «Հաստատող բանկ»-ի կարգավիճակ, ինչը թույլ կտա Բանկին հաստատել արտասահմանյան բանկերի կողմից թողարկվող ակրեդիտիվները և երաշխիքները:

**1.4 Գնումների պատվերների ֆինանսավորումը:** Այս գործիքը հայաստանյան բանկային շուկայում ներդրվել է Բանկի կողմից՝ կորպորատիվ հաճախորդների բազմակողմանի սպասարկումն ապահովելու նպատակով:

**1.5 Հիփոթեքային վարկեր:** Բանկն առաջարկում է հիփոթեքային վարկեր՝ ՀՀ տարածքում անշարժ գույքի ձեռքբերման, ինչպես նաև վերանորոգման նպատակով: Վարկավորումը իրականացվում է ինչպես Բանկի ռեսուրսներով, այնպես էլ «Ազգային Հիփոթեքային Ընկերություն» ՎՎԿ ՓԲԸ-ի և «Երիտասարդ ընտանիքին՝ մատչելի բնակարան» ծրագրերի շրջանակներում, նշված ընկերությունների հետ համապատասխան պայմանագրերի հիմքով:

## **2. Գործառնություններ արժեթղթերով և ոսկով**

2.1 Գործառնությունները պետական և կորպորատիվ արժեթղթերով

2.2 Բրոքերային ծառայություններ

2.3 Ոսկով գործառնությունները

2.4 Արժեթղթերի թողարկման և տեղաբաշխման կազմակերպման հետ կապված ծառայությունների մատուցում

2.5 Պահառուական ծառայությունները

## **3. Հաշվարկադրամարկղային ծառայություններ, որոնք ստանդարտ, ավանդական բանկային ծառայություններ են և իրենց մեջ ներառում են՝**

3.1 Ավանդների ընդունում

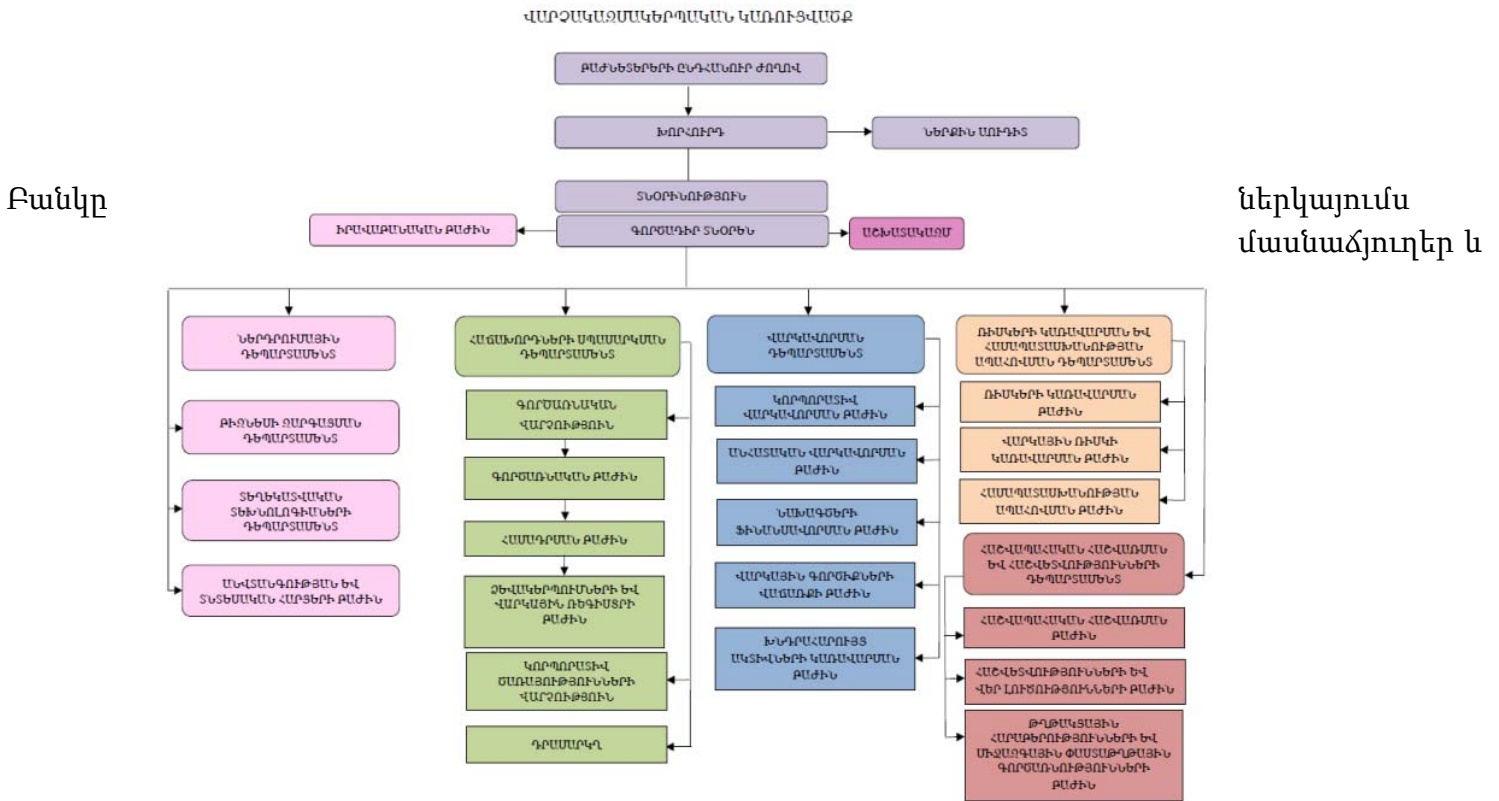
3.2 Դրամական փոխանցումներ

3.3 Միջազգային փոխանցումներ

3.4 Արտարժույթային փոխարկումներ

3.5 Պահախցիկները և այլն:

Բանկի ներքին վարչակազմակերպական կառուցվածքը հետևյալն է.



ներկայացուցչություններ չունի և չի հանդիսանում որևէ խմբի անդամ:

1.2 Բանկին և պարտատոմսերին առնչվող ռիսկեր

Ինչպես բոլոր տնտեսավարող սուբյեկտները, Բանկն իր գործունեության ընթացքում բախվում է տարբեր ռիսկային գործոնների հետ: Ներդրողները մինչև պարտատոմսերում ներդրում կատարելու մասին որոշում ընդունելը պետք է տեղյակ լինեն այդ ներդրման հետ կապված ռիսկերի մասին: Ընդհանուր առմամբ, պարտատոմսերում ներդրում կատարողները բախվում են ինչպես թողարկող կազմակերպության գործունեության հետ կապված, այնպես էլ ֆինանսական շուկայում տիրող իրավիճակից առաջացող ռիսկերի (շուկայական ռիսկ) և պարտատոմսերի իրացվելիության ռիսկի հետ:

1.2.1. Թողարկողի ռիսկը կապված է վերջինիս ֆինանսատնտեսական գործունեության առանձնահատկությունների հետ: Այս առումով, Բանկի համար առավել էական ռիսկերն են.

- **Գործընկերների կամ վարկային ռիսկը**, ինչի էությունը կայանում է նրանում, որ գործընկերները/հաճախորդները չեն կատարի Բանկի նկատմամբ ստանձնած իրենց վարկային պարտավորությունները,
- **Իրացվելիության ռիսկը**, երբ Բանկի ազատ դրամական միջոցները բավարար չեն ստանձնած պարտավորությունները սահմանված ժամկետներում մարելու համար,
- **Ընդհանուր տնտեսության ռիսկերը**, երբ ՀՀ մակրոտնտեսական իրավիճակի վատթարացումը կարող են բացասաբար ազդել Բանկի գործունեության, մասնավորապես վարկավորման ծավալների վրա,
- **Օրենսդրական ռիսկը**, երբ օրենսդրական դաշտի փոփոխությունները կարող են բացասաբար ազդել Բանկի գործունեության վրա,

- **Գործառնական ռիսկը**, ինչը կարող է ի հայտ գալ ինչպես Բանկի կողմից օգտագործվող տեխնիկական միջոցների խափանման, այնպես և մարդկային գործոնի պատճառով:  
*Պարտատոմսերին առնչվող ռիսկերից կարելի է առանձնացնել*
- **Տոկոսադրույքների ռիսկ**՝ տոկոսադրույքների փոփոխման ռիսկը կարող է ազդել պարտատոմսերի գրավչության վրա: Մասնավորապես, շուկայում տոկոսադրույքների բարձրացման դեպքում, պարտատոմսի գինը նվազում է, ինչի արդյունքում ներդրողը կարող է չստանալ նախատեսվող շահույթը, կամ անգամ վնասներ կրել:
- **Արտարժույթի ռիսկ**՝ արտարժույթի ռիսկը առաջանում է փոխարժեքի տատանումների պատճառով և կարող է բացասական ազդեցություն ունենալ ներդրողի՝ պարտատոմսերից ստացված եկամուտների վրա:
- **Պարտատոմսերի իրացվելիության ռիսկ**՝ պարտատոմսերի շուկայի զարգացվածության ցածր մակարդակի պայմաններում կարող է ստեղծվել այնպիսի իրավիճակ, երբ պարտատոմսի սեփականատերը ցանկացած պահի պարտատոմսերը վաճառելու հետ կապված դժվարությունների կրախվի:

**1.3 Բանկի գործունեության զարգացման և ֆինանսական վիճակի փոփոխություններ**

Բանկի գործունեությունը մշտապես գտնվում է Բանկի խորհրդի Գործադիր մարմնի ուշադրության ներքո, որոնք օպերատիվ արձագանքում են շուկայական իրավիճակի փոփոխություններին՝ համապատասխանեցնելով Բանկի գործունեությունը շուկայի պահանջներին, ինչպես նաև նվազեցնելով տարբեր ռիսկային գործոնների բացասական ազդեցությունը:

2018 թվականի ընթացքում Բանկի ակտիվներն աճել են մոտ 74 մլրդ ՀՀ դրամով կամ 46%-ով՝ պայմանավորված վարկային պորտֆելի և արժեթղթերի պորտֆելի աճով: Բանկի ստացված զուտ շահույթը 2017 թվականի համեմատ աճել է 1,7 մլրդ ՀՀ դրամով՝ կազմելով 5,3 մլրդ ՀՀ դրամ: Բանկի ընդհանուր կապիտալը 2018 թվականի ընթացքում աճել է 27%-ով և կազմել 46 մլրդ ՀՀ դրամ՝ պայմանավորված ինչպես շահույթի, այնպես էլ վերագնահատման պահուստների աճով: Բանկի պարտավորություններն աճել են 51%-ով՝ կազմելով 189 մլրդ ՀՀ դրամ: 2017 թվականի համեմատ 2018 թվականին Բանկի զուտ տոկոսային եկամուտն աճել է 11%-ով՝ կազմելով 7 մլրդ ՀՀ դրամ:

Հազար ՀՀ դրամ

	2018/31/12 չստուգված	2017/31/12	2016/31/12
Զուտ տոկոսային եկամուտ	7,008,175	6,297,748	4,709,923
Գործառնական եկամուտ	9,498,341	7,180,797	5,622,093
Շահույթ մինչև հարկումը	6,704,051	4,637,186	4,089,651
Զուտ շահույթ	5,335,799	3,668,130	3,283,980
Ընդհանուր ակտիվներ	235,049,300	161,323,255	130,253,135
Ընդհանուր պարտավորություններ	189,046,206	125,173,927	101,561,913
Ընդհանուր կապիտալ	46,003,094	36,149,328	28,691,222

**Աուդիտ իրականացնող անձ**

Բանկի 2015 և 2016 թվականների անկախ աուդիտորական ստուգումն իրականացվել է «Գրանթ Թորնթոն» ՓԲԸ աուդիտորական կազմակերպության կողմից:

«Գրանթ Թորնթոն» ՓԲԸ-ն հանդիսանում է «Գրանթ Թորնթոն Ինտերնեյշնալի» անդամ:

«Գրանթ Թորնթոն» ՓԲԸ-ի հասցեն է՝ ՀՀ ք. Երևան 0012, Վաղարշյան 8/1

հեռ.՝ +374 10 26-09-54, ինտերնետային կայքի հասցեն է՝ [www.gta.am](http://www.gta.am): Կազմակերպության տնօրեն-բաժնետեր է հանդիսանում Գագիկ Գյուլբուդադյանը:

2016թ. սեպտեմբերի 27-ին Բանկի բաժնետերերի արտահերթ ընդհանուր ժողովի կողմից որպես Բանկի 2016-18թթ. գործունեության աուդիտն իրականացնող աուդիտորական կազմակերպություն է ընտրվել «Գրանթ Թորնթոն» ՓԲԸ-ն: Աուդիտի նպատակն է ձեռք բերել բավարար երաշխիքներ՝ համոզվելու համար, որ ֆինանսական հաշվետվությունները զերծ են էական անճշտություններից: «Գրանթ Թորնթոն» ՓԲԸ-ի եզրակացությունները ներկայացված են կից Հավելվածներում: Նախորդող վերջին 3 տարվա ընթացքում Բանկի աուդիտն իրականացրած անձի կողմից աշխատանքից հրաժարման դեպք չի եղել:

**1.4 Բանկի կառավարման մարմինների կազմի վերաբերյալ համառոտ տեղեկատվություն**

Բանկի կանոնադրությամբ սահմանված են կառավարման հետևյալ մարմինները՝

- Բաժնետերերի ընդհանուր ժողովը, այսուհետ նաև ժողով,
- Խորհուրդ,
- Գործադիր մարմին:

Բանկի 14588 (տասնչորս հազար հինգ հարյուր ութսունութ) հատ (100%) սովորական բաժնետոմսերի սեփականատեր է հանդիսանում «Էյչ-Վի-Էս Հոլդինգ» ՍՊԸ-ն:

Մինևույն ժամանակ 14588 (տասնչորս հազար հինգ հարյուր ութսունութ) հատ սովորական բաժնետոմսերով Վարտան Սիրմակեաը հանդիսանում է անուղղակի նշանակալից մասնակից:

Բանկի Խորհուրդը բաղկացած է հինգ անդամից.

Հ/հ	Անուն Ազգանուն	Պաշտոն
1	Վարտան Սիրմակեա	Խորհրդի նախագահ
2	Պատրիկ Բիտտել	Խորհրդի անդամ
3	Արդեն Սելլեֆյան	Խորհրդի անդամ
4	Գևորգ Զաքմիշյան	Խորհրդի անդամ
5	Աշոտ Սալնազարյան	Խորհրդի անդամ

Բանկի Գործադիր մարմինը բաղկացած է.

**Գևորգ Մաչանյան, տ.գ.թ.**

**Տնօրինության նախագահ, Գործադիր տնօրեն**

Գևորգ Մաչանյանն ԱՐՄՍՎԻՍԲԱՆԿ-ի Գործադիր տնօրենն է հիմնադրման օրվանից: Նա ունի ավելի քան երեսունամյա աշխատանքային փորձ բանկային համակարգում, որից քսանը ղեկավար պաշտոններ է զբաղեցրել ՀՀ կենտրոնական բանկում:

Ծնվել է 22/08/1959թ. -ին, ավարտել է Երևանի պետական տնտեսագիտական ինստիտուտը:

**Գրիգոր Մովսիսյան**

**Տնօրինության անդամ, Գործադիր տնօրենի տեղակալ - Ռիսկերի կառավարման և համապատասխանության ապահովման դեպարտամենտի տնօրեն**

Ծնվել է 26/03/1974թ.-ին, ավարտել է Երևանի պետական տնտեսագիտական ինստիտուտը: Բանկում աշխատում է Բանկի հիմնադրման օրվանից:

**Գրիգոր Հովհաննիսյան**

**Տնօրինության անդամ, Գործադիր տնօրենի տեղակալ-Վարկավորման ղեկավարության տնօրեն**

Ծնվել է 16/02/1974թ.-ին, ավարտել է Երևանի Պետական Ճարտարագիտական Համալսարանը, բանկում աշխատում է 2009թ.-ից:

**Կարեն Տուրյան, տ.գ.թ.**

**Տնօրինության անդամ, Գործադիր տնօրենի տեղակալ-Ներդրումային ղեկավարության տնօրեն**

Ծնվել է 05/05/1976թ.-ին, ավարտել է Հայաստանի Պետական Ճարտարագիտական Համալսարանը, ունի տնտեսագիտական գիտությունների թեկնածուի կոչում:

Բանկում աշխատում է 2005թ.-ի մայիսից:

**Մեդրակ Բաղդասարյան**

**Տնօրինության անդամ, Հաշվապահական հաշվառման և հաշվետվությունների ղեկավարության տնօրեն-Գլխավոր հաշվապահ**

Ծնվել է 27/04/1976թ.-ին, ավարտել է Երևանի Պետական Տնտեսագիտական Ինստիտուտը: Բանկում աշխատում է 2005թ.-ի հոկտեմբերից:

**Գևորգ Խաչատրյան**

**Տնօրինության անդամ, Գործադիր տնօրենի տեղակալ- Հաճախորդների սպասարկման ղեկավարության տնօրեն**

Ծնվել է 29/06/1970թ.-ին, ավարտել է Երևանի պետական համալսարանը: Բանկում աշխատում է Բանկի հիմնադրման օրվանից:

**Արկադի Փինայան**

**Տնօրինության անդամ, Գործադիր տնօրենի տեղակալ – Բիզնեսի զարգացման ղեկավարության տնօրեն**

Ծնվել է 18/02/1976թ.-ին, ավարտել է Երևանի պետական համալսարանը: Բանկում աշխատում է 2006թ. հունվարից:

Բանկի աշխատակիցների թիվը 31.12.2018թ.-ի դրությամբ կազմում է 134 աշխատակից:

***1.6 Բանկի թողարկած արժեթղթերի վերաբերյալ տեղեկություններ***

Բանկը թողարկել է բաժնետոմսեր և պարտատոմսեր:

**Բանկի կանոնադրական կապիտալը** կազմում է 8,752,800 հազար ՀՀ դրամ: Համաձայն Բանկի կանոնադրության՝ բաժնետիրական կապիտալը կազմված է թվով 14,588 բաժնետոմսերից՝ յուրաքանչյուրը 600,0 հազ. ՀՀ դրամ անվանական արժեքով: Բանկի 14588 (տասնչորս հազար հինգ հարյուր ութսունութ) հատ (100%) սովորական բաժնետոմսերի սեփականատեր է հանդիսանում «Էյջ-Վի-Էս Հոլդինգ» ՍՊԸ-ն:

Հաշվի առնելով Բանկի կազմակերպարավական ձևը՝ Բանկի կողմից թողարկված բաժնետոմսերը չեն շրջանառվում կարգավորող շուկայում: Բանկի բաժնետոմսերը թողարկված են անժամկետ:

2015-2018թթ. ընկած ժամանակահատվածում Բանկը թողարկել և տեղաբաշխել է պարտատոմսեր ներքոնշյալ աղյուսակում ներկայացված հիմնական պայմաններով.

Տարբերակիչ ծածկագիր ISIN	Թողարկման ծավալ/անվանական	Տեղաբաշխված ծավալ/անվանական	Շրջանառության ժամկետ	Արժեկտրոն	Արժեկտրոնի վճարման պարբերականություն
AMSWISB 21ER7	2,000,000 ԱՄՆ դոլար	2,000,000 ԱՄՆ դոլար	3 (երեք) տարի	7.50%,	եռամսյակային
AMSWISB 22ER5	3,000,000 ԱՄՆ դոլար	3,000,000 ԱՄՆ դոլար	4 (չորս) տարի	8.00%,	եռամսյակային
AMSWISB 23ER3	5,000,000 ԱՄՆ դոլար	5,000,000 ԱՄՆ դոլար	5 (հինգ) տարի	8.50%,	եռամսյակային
AMSWISB 24ER1	10,000,000 ԱՄՆ դոլար	10,000,000 ԱՄՆ դոլար	7 (յոթ) տարի	6.75 %	կիսամսյակային
AMSWISB 25ER8	10,000,000 Եվրո	10,000,000 Եվրո	6 (վեց) տարի	5.00 %	կիսամսյակային
AMSWISB 26ER6	2,000,000,000 ՀՀ դրամ	2,000,000,000 ՀՀ դրամ	4 (չորս) տարի	12.75 %	կիսամսյակային
AMSWISB 27ER4	6,000,000,000 ՀՀ դրամ	3,000,000,000 ՀՀ դրամ	5 (հինգ) տարի	11.50 %	կիսամսյակային
AMSWISB 28ER2	6,000,000 ԱՄՆ դոլար	6,000,000 ԱՄՆ դոլար	7 (յոթ) տարի	6.50 %	կիսամսյակային
AMSWISB 29ER0	10,000,000 ԱՄՆ դոլար	10,000,000 ԱՄՆ դոլար	6 (հինգ) տարի	6.00 %	եռամսյակային

### 1.7 Բանկի՝ առաջարկվող պարտատոմսերի հիմնական տվյալները

#### Առաջին տրանշ

#### 1. Պարտատոմսերի թողարկման պայմանները

1.1 Պարտատոմսերի տեսակը՝ անվանական, ֆիքսված արժեկտրոնով.

1.2 Պարտատոմսերի ձևը՝ ոչ փաստաթղթային.

1.3 Պարտատոմսերի փոխարկելիությունը՝ ոչ փոխարկելի.

1.4 Պարտատոմսերի թողարկման ծավալը՝ 6,000,000,000 (վեց միլիարդ) ՀՀ դրամ.

1.4.1 Բանկն իրավասու է թողարկվող պարտատոմսերը /միևնույն թողարկումը/ տեղաբաշխելու ամբողջությամբ կամ մաս-մաս՝ թողարկման վերաբացման միջոցով: Յուրաքանչյուր վերաբացման ծավալը վերջնական պայմաններով հրապարակվում է

դրա տեղաբաշխման օրվանից նվազագույնը երեք օր առաջ: Թողարկված հերթական վերաբացված ծավալն ամբողջությամբ չտեղաբաշխվելու դեպքում չտեղաբաշխված պարտատոմսերի ծավալը գումարվում է Ազդագրով առաջարկի շրջանակներում տեղաբաշխման ենթակա պարտատոմսերի ծավալին:

1.4.2 Հերթական տեղաբաշխման ժամանակ տեղաբաշխման ենթակա պարտատոմսերի ծավալը, տեղաբաշխման/առաջարկի եղանակը/ Շուկա ստեղծողի/ստեղծողների կողմից ձեռք բերման ենթակա պարտատոմսերի նվազագույն ծավալը, գինը, անհրաժեշտության դեպքում նաև այլ պայմաններ հաստատված համարել Բանկի Գործադիր մարմնի կողմից սահմանված պայմանների համաձայն՝ Բանկի Խորհրդի 20.12.2017թ. թիվ 91-2017-1-Լ որոշմամբ սահմանված սահմանափակման ներքո:

1.5 Պարտատոմսերի քանակը՝ 120,000 (մեկ հարյուր քսան հազար) հատ.

1.6 Մեկ պարտատոմսի անվանական արժեքը՝ 50,000 (հիսուն հազար) ՀՀ դրամ.

1.7 Պարտատոմսերի թողարկման օրը՝ ՀՀ ԿԲ կողմից պարտատոմսերի Ազդագրի գրանցմանը հաջորդող չորրորդ աշխատանքային օրը:

1.8 Պարտատոմսերի շրջանառության ժամկետը՝ մինչև պարտատոմսերի մարման օրվան նախորդող օրը.

1.9 Պարտատոմսերի մարման կատարում և/կամ արժեկտրոնների վճարում՝ պարտատոմսերի մարման օրը և/կամ արժեկտրոնների վճարման օրը պարտատոմսի սեփականատիրոջ բանկային հաշվին համապատասխան վճարումների մուտքագրում.

1.10 Առաջարկի գինը՝ Պարտատոմսերի լրիվ գինը յուրաքանչյուր 100 միավոր անվանական արժեքի դիմաց: Պարտատոմսերի գինը հաշվարկվում է 1.16 կետում նշված բանաձևով:

1.11 Հերթական տեղաբաշխման օրվանից առնվազն 3 աշխատանքային օր առաջ Բանկը տեղաբաշխման գնի վերաբերյալ տեղեկատվությունը հրապարակում է իր պաշտոնական կայքում: Վերջինս նշված տեղեկությունը կարող է հրապարակել/տարածել նաև այլ միջոցներով.

1.12 Պարտատոմսերի մարման օրը՝ Պարտատոմսերի թողարկման օրվանից հաշվարկված 60-րդ ամսվա համապատասխան օրը: Եթե պարտատոմսերի մարման օրը ոչ աշխատանքային է, ապա պարտատոմսերի մարումը կատարվում է մարման օրվան հաջորդող աշխատանքային օրը.

1.13 Արժեկտրոնի տոկոսադրույքը՝ ֆիքսված՝ տարեկան 11.50%

1.14 Արժեկտրոնների վճարման պարբերականությունը՝ կիսամյակային (2 անգամ օրացուցային տարվա մեջ), թողարկման օրվան հաջորդող 6-րդ, 12-րդ, 18-րդ, 24-րդ, 30-րդ, 36-րդ, 42-րդ, 48-րդ, 54-րդ և 60-րդ ամիսների համապատասխան օրը: Եթե արժեկտրոնների վճարման օրը ոչ



աշխատանքային է, ապա արժեկտրոնների վճարման օր է հանդիսանում այդ օրվան հաջորդող աշխատանքային օրը.

1.15 Արժեկտրոնի գումար՝ ֆիքսված գումար՝ 2,875 (երկու հազար ութ հարյուր յոթանասունհինգ) ՀՀ դրամ յուրաքանչյուր վճարման ժամանակ 100 միավոր անվանական արժեքի դիմաց:

1.16 Պարտատոմսերի գինը՝ Պարտատոմսերի գինը հաշվարկվում է հետևյալ բանաձևով.

$$DP = \frac{C}{f} \sum_{t=1}^N \frac{1}{\left(1 + \frac{y}{100 * f}\right)^{t-1+\tau}} + \frac{100}{\left(1 + \frac{y}{100 * f}\right)^{N-1+\tau}}$$
$$\tau = \frac{DSN}{DCC}$$

որտեղ՝

DP- Պարտատոմսի գինն է,

DSN- գործարքի կատարման օրվան հաջորդող արժեկտրոնի մարման ամսաթվի և գործարքի կատարման օրվա միջև եղած օրերի քանակն է,

DCC-գործարքին նախորդող արժեկտրոնի վճարման օրից մինչև գործարքի հաջորդող արժեկտրոնի վճարման օրերի քանակն է,

f-արժեկտրոնի վճարման հաճախականությունն է,

N-հաշվարկման պահին մնացած արժեկտրոնների վճարումների թիվը

C- տարեկան արժեկտրոնը 100 միավոր անվանական արժեքի դիմաց

y- մինչև մարում եկամտաբերություն.

1.17 Պարտատոմսերի շրջանառության ձևը՝ ազատ շրջանառության իրավունքով.

1.18 Պարտատոմսերի ապահովվածությունը՝ չապահովված.

1.19 Պարտատոմսերի նկատմամբ իրավունքների հաշվառման համակարգը՝ Պարտատոմսերի սեփականատերերի ռեեստրի վարումն իրականացվում է «Հայաստանի Կենտրոնական Դեպոզիտարիա» բաց բաժնետիրական ընկերության (այսուհետ՝ Դեպոզիտարիա) կողմից.

1.20 Արժեկտրոնները հաշվարկվում են թողարկման օրվանից և վճարումներն իրականացվում է ՀՀ դրամով, անկանխիկ եղանակով

1.21 Պարտատոմսերի մարումն իրականացվում է ՀՀ դրամով, անկանխիկ եղանակով.

1.22 Արժեկտրոնների վճարումներն և պարտատոմսերի մարումն իրականացվում է արժեկտրոնի վճարման օրվան և/կամ պարտատոմսերի մարման օրվան նախորդող օրվա վերջի (ժամը 24:00–ի) դրությամբ Դեպոզիտարիայից ստացված պարտատոմսերի սեփականատերերի ռեեստրից

քաղվածքի հիման վրա, համաձայն որի Բանկը մարման օրը համապատասխան գումարները փոխանցում է Պարտատոմսերի սեփականատերերի՝ ՀՀ տարածաքում գործող բանկերում բացված համապատասխան բանկային հաշիվներին (ՀՀ դրամով) (այսուհետ՝ բանկային հաշիվ)։

1.23 Պարտատոմսի մարման և մարման կատարման (վճարման) ամսաթվերը նույնն են։

1.24 Արժեկտրոնի մարման և արժեկտրոնների վճարման ամսաթվերը (յուրաքանչյուր ժամկետի համար) նույնն են։

1.25 Կազմակերպությունը չի փոխանցում վճարումները այն սեփականատերերին, որոնց բանկային հաշվի մասին տեղեկությունները բացակայում են Դեպոզիտարիայից ստացված պարտատոմսերի սեփականատերերի ռեեստրից քաղվածքում և Կազմակերպությունը այլ կերպ չի տիրապետում այդ տեղեկությանը։ Այս դեպքում Կազմակերպությունը երեք աշխատանքային օրվա ընթացքում, այդ սեփականատերերի վճարումները փոխանցում է նոտարի դեպոզիտ։

1.26 Պարտատոմսերի տեղաբաշխման ավարտից մեկ ամսվա ընթացքում (հնարավոր սեղմ ժամկետներում) Կազմակերպությունը սահմանված կարգով դիմում է Բորսա՝ պարտատոմսերի շրջանառությունը կարգավորվող շուկայում ապահովելու նպատակով։

1.27 Պարտատոմսերի ազատ շրջանառելիության սահմանափակում չի սահմանվում։

1.28 Պարտատոմսերի տեղաբաշխումն իրականացնում է Բանկը։

1.7 Պարտատոմսերի տեղաբաշխման ձևը՝ չերաշխավորված տեղաբաշխում։

Բանկի կողմից պարտատոմսերի տեղաբաշխման հիմնական նպատակն է հանդիսանում շուկայից միջոցների ներգրավումը։ Տեղաբաշխման արդյունքում ներգրավված դրամական միջոցներն ուղղվելու են վարկերի տրամադրմանը և ներդրումների իրականացմանը։

Առաջին տրանշի թողարկման ծավալի կեսը /3,000,000,000 (երեք միլիարդ) ՀՀ դրամ ընդհանուր անվանական ծավալով/ 24.05.2018թ. տեղաբաշխվել է հետևյալ կերպ՝

- 2,350,000,000 (երկու միլիարդ երեք հարյուր հիսուն միլիոն) ՀՀ դրամ անվանական ծավալը՝ «ՆԱՍԴԱՔ ՕԷՍԷՔՍ ԱՐՄԵՆԻԱ» ԲԲԸ /ներկայիս՝ «Հայաստանի ֆոնդային բորսա» ԲԲԸ/ տեղաբաշխման համակարգով, ստանդարտ փակ (եվրոպական) աճուրդի անցկացման միջոցով, Բորսայի «Արժեթղթերի տեղաբաշխման կազմակերպման կանոններով» (այսուհետ՝ Կանոններ) սահմանված կարգով,
- 650,000,000 (վեց հարյուր հիսուն միլիոն) ՀՀ դրամ անվանական ծավալը՝ Շուկա ստեղծողների կողմից, վերոնշյալ աճուրդի ժամանակ ձևավորված միջին կշռված գնով, որը կազմել է 11.1147 %:

## Երկրորդ տրանշ

### 2. Պարտատոմսերի թողարկման պայմանները

- 2.1 Պարտատոմսերի տեսակը՝ անվանական, ֆիքսված արժեկտրոնով.
- 2.2 Պարտատոմսերի ձևը՝ ոչ փաստաթղթային.
- 2.3 Արժեթղթերի քանակը՝ 60,000 (վաթսուն հազար) հատ.
- 2.4 *Արժեթղթերի անվանական արժեքը*՝ 100 (մեկ հարյուր) ԱՄՆ դոլար
- 2.5 *Արժեկտրոնը*՝ 6.50 %
- 2.6 *Շրջանառության ժամկետը*՝ 7 տարի /թողարկման օրը՝ 24.05.2018թ./

Երկրորդ տրանշն ամբողջությամբ տեղաբաշխվել է 24.05.2018թ-22.06.2018թ ընկած ժամանակահատվածում:

Բանկի կողմից պարտատոմսերի տեղաբաշխման հիմնական նպատակն է հանդիսանում շուկայից միջոցների ներգրավումը: Տեղաբաշխման արդյունքում ներգրավված դրամական միջոցներն ուղղվելու են վարկերի տրամադրմանը և ներդրումների իրականացմանը:

### *Բանկի ամփոփ ֆինանսական տվյալները*

Ստորև ներկայացվում են Բանկի 2016-2018թթ. Ամփոփ ֆինանսական տվյալները.

Ցուցանիշի անվանումը	2018/31/12 Չստուգված	2017/31/12	2016/31/12
<b>Զուտ շահույթ շահութահարկի ծախսի նվազեցումից հետո (ԶՇ), 1000 ՀՀ դրամ</b>	5,335,799	3,668,130	3,283,980
Սեփական կապիտալի միջին մեծություն (ՄԿ), 1000 ՀՀ դրամ	46,003,094	36,149,328	28,691,222
<i>Սեփական կապիտալի շահութաբերություն (ROE)% = (ԶՇ)/(ՄԿ)</i>	11.60	10.15	11.45
<b>Զուտ շահույթ շահութահարկի ծախսի նվազեցումից հետո (ԶՇ), 1000 ՀՀ դրամ</b>	5,335,799	3,668,130	3,283,980
Ընդհանուր ակտիվների միջին մեծություն (ՄԱ), 1000 ՀՀ դրամ	235,049,300	161,323,255	130,253,135
<i>Ակտիվների շահութաբերություն (ROA)% = (ԶՇ)/(ՄԱ)</i>	2.27	2.27	2.52
<b>Զուտ շահույթ շահութահարկի ծախսի նվազեցումից հետո (ԶՇ), 1000 ՀՀ դրամ</b>	5,335,799	3,668,130	3,283,980
Գործառնական եկամուտ (ԳԵ), 1000 ՀՀ դրամ	9,498,341	7,180,797	5,622,093
<i>Զուտ շահույթի մարժա (NPM) % (ԶՇ)/(ԳԵ)</i>	56.18	51.08	58.41
<b>Գործառնական եկամուտ (ԳԵ), 1000 ՀՀ դրամ</b>	9,498,341	7,180,797	5,622,093
Ընդհանուր ակտիվների միջին մեծություն (ՄԱ), 1000 ՀՀ դրամ	235,049,300	161,323,255	130,253,135

<i>Ակտիվների օգտագործման գործակից % (AU) = (ԳԵ)/(ՄԱ)</i>	4.04	4.45	4.32
Ընդհանուր ակտիվների միջին մեծություն (ՄԱ), 1000 ՀՀ դրամ	235,049,300	161,323,255	130,253,135
Մեկական կապիտալի միջին մեծություն (ՄԿ), 1000 ՀՀ դրամ	46,003,094	36,149,328	28,691,222
<i>Մեկական կապիտալի մուտքայիկատոր (EM) = (ՄԱ)/(ՄԿ)</i>	5.11	4.46	4.54
Զուտ տոկոսային եկամուտ (ԶՏԵ), 1000 ՀՀ դրամ	7,249,445	6,458,865	4,860,095
Եկամտաբեր ակտիվների միջին մեծություն (ՄԵԱ), 1000 ՀՀ դրամ	209,864,757	143,804,407	106,842,265
<i>Զուտ տոկոսային մարժա (NIM) (A/B)</i>	0.03	0.04	0.05
Տոկոսային եկամուտ (ՏԵ), 1000 ՀՀ դրամ	18,324,377	14,344,756	10,108,943
Եկամտաբեր ակտիվների միջին մեծություն (ՄԵԱ), 1000 ՀՀ դրամ	209,864,757	143,804,407	106,842,265
<i>Եկամտաբեր ակտիվների եկամտաբերություն (SE)/(ՄԵԱ),</i>	0.09	0.10	0.09
Տոկոսային ծախսեր (ՏՕ), 1000 ՀՀ դրամ	11,074,932	7,885,891	5,248,848
Պարտավորություններ, որոնց գծով կատարվում են տոկոսային ծախսեր (ՄՄՊ), 1000 ՀՀ դրամ	184,258,994	121,888,249	99,761,633
<i>Ծախսատարություն այն պարտավորությունների, որոնց գծով կատարվում են ծախսեր (SD)/(ՄՄՊ)</i>	0.060	0.065	0.053
Զուտ շահույթ շահութահարկի գծով ծախսի նվազեցումից հետո (ԶՇ), 1000 ՀՀ դրամ	5,335,799	3,668,130	3,283,980
Բաժնետոմսերի միջին կշռված թիվը (ԲՔ)	14588	14588	14588
<i>Զուտ շահույթը մեկ բաժնետոմսի հաշվով (EPS) (ԶՇ)/(ԲՔ), 1000 ՀՀ դրամ</i>	365.77	251.45	225.12
<i>ՄՊԼԵԴ = (ՏԵ)/(ՄԵԱ)-(ՏՕ)/(ՄՄՊ)</i>	0.027	0.035	0.042

Բանկի տարեկան և եռամսյակային ֆինանսական հաշվետվությունները, ներառյալ կից ծանոթագրությունները տեղադրված են Բանկի ինտերնետային էջում, հետևյալ հասցեով

<http://www.armswissbank.am>:

**ԾՐԱԳՐԱՅԻՆ ԱԶԴԱԳՐՈՒՄ ԿԱՏԱՐՎԱԾ ՓՈՓՈԽՈՒԹՅՈՒՆՆԵՐԸ**

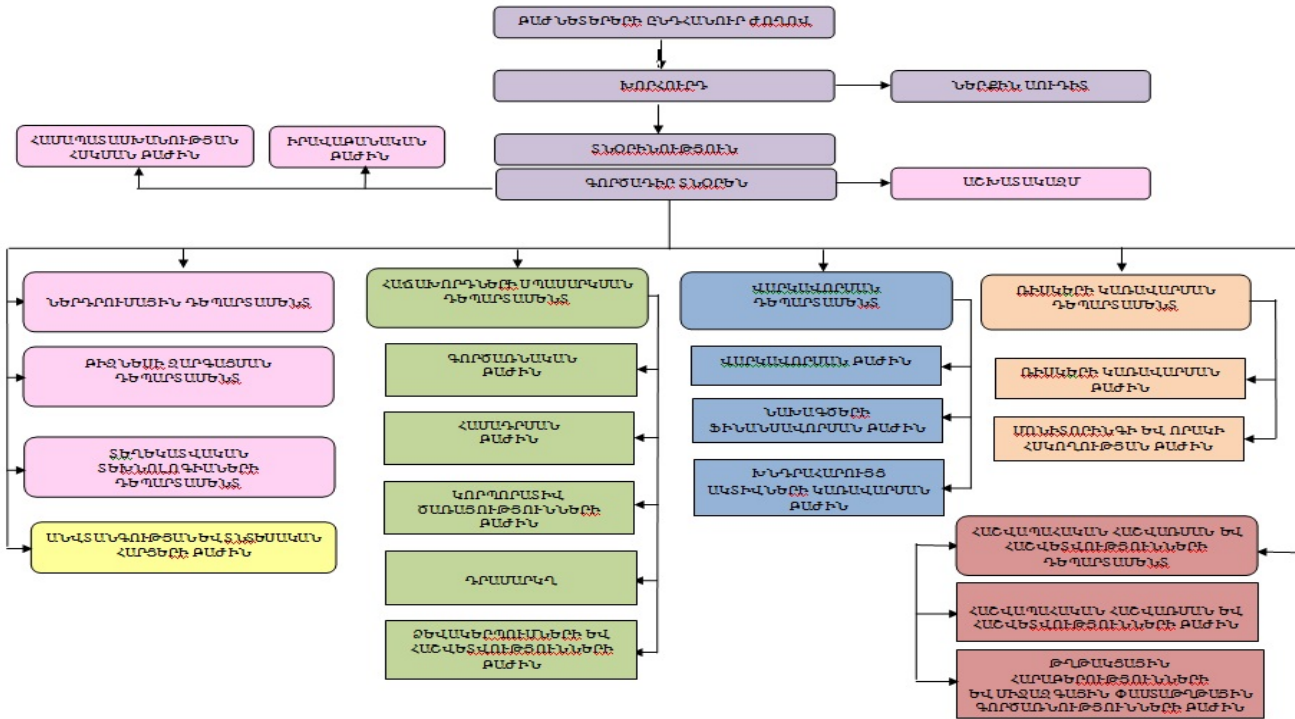
1. Փոփոխվել է Ծրագրային ազդագրի 1.3 կետը, համաձայն որի Առևտրի ֆինանսավորման ոլորտում Բանկի ամենաակտիվ գործընկերն է ՎԶԵԲ-ը: Վերջինիս առևտրի ֆինանսավորման ծրագրի համար նախատեսված սահմանաչափը կազմում է 12 մլն ԱՄՆ դոլար, իսկ ԱԶԲ-ի առևտրի ֆինանսավորման ծրագրի սահմանաչափը կազմում է 5 մլն ԱՄՆ դոլար:
2. Փոխվել է ազդագրի 3.2.2 կետում գետեղված «Բանկի վարկային պորտֆելի կառուցվածքը՝ ըստ ռիսկի դասերի» աղյուսակը /աղյուսակը լրացված է ԿԲ ներկայացվող ձև 06 "Վարկային ներդրումների, դեբիտորական և ինվեստիցիոն արժեթղթերի վերաբերյալ" հաշվետվությունից/:

Հաճախորդներին տրված վարկեր և փոխատվություններ	2018/31/12 Չստուգված	2017/31/12	2016/31/12
Ստանդարտ	72,604,823	59,268,253	43,431,977
Հսկվող	558,679	832,169	2,139,527
Ոչ ստանդարտ	68,670	1,484,400	134,491
Կասկածելի	74,905	277,871	369,964
<b>Ընդամենը վարկեր և փոխատվություններ</b>	<b>73,307,077</b>	<b>61,862,693</b>	<b>46,075,959</b>
Հնարավոր կորուստների պահուստ	-847,128	-1,578,717	-1,302,804
Խնդրահարույց վարկեր/Վարկային պորտֆել	0.96%	4.09%	5.74%

3. 3.3.6 ներկայացվել է իրացվելիության նորմատիվների տվյալները 13.12.2018թ. դրությամբ:

Նորմատիվի անվանումը	ՀՀ ԿԲ-ի սահմանած նորմատիվի թույլատրելի մեծություն	Նորմատիվի փաստացի մեծություն 31.12.2016թ.	Նորմատիվի փաստացի մեծություն 31.12.2017թ.	Նորմատիվի փաստացի մեծություն 31.12.2018
Բանկի բարձր իրացվելի ակտիվների և ընդհանուր ակտիվների գումարների միջև նվազագույն հարաբերակցությունը	Նվազագույն ը 15%	53.35%	58.64%	58.08%
Բանկի բարձր իրացվելի ակտիվների և ցպահանջ պարտավորությունների միջև նվազագույն հարաբերակցությունը	Նվազագույն ը 60%	494.25%	462.71%	651.48%

4. Թարմացվել է 3.5 կետում նշված Բանկի ներքին վարչակազմակերպչական կառուցվածքը



**5.3.6.1 կետում ներկայացվել է 31.12.2018թ. դրությամբ ակտիվապասիվային ցուցանիշների փոփոխության վերաբերյալ պոտենցիալ ներդրողների համար համապարփակ տեղեկատվություն պարունակող աղյուսակը.**

Միջոցների ներգրավում	31.12.16	31.12.17	31.12.18 Չստուգված	Աճ/Նվազում/%
Միջազգային ֆինանսական կազմակերպություններից	4,323,431	5,778,405	4,627,150	-1,151,255/ -20%
Հաճախորդների ընթացիկ հաշիվներ և ավանդներ	50,711,960	65,109,598	93,019,841	27,910,243/ 43%
Միջոցների տեղաբաշխում	31.12.2016	31.12.2017	31.12.18	Աճ/Նվազում/%
Հաճախորդներին տրված վարկեր	47,378,763	63,441,410	75,401,337	11,959,927/ 19%
Բանկերին և ֆինանսական կազմակերպություններին տրված վարկեր և փոխառություններ	355,154	407,582	403,691	-3,891/ -1%
Վաճառքի համար մատչելի ներդրումներ	46,035,389	82,598,302	68,420,881	-14,177,421/ -17%


Մինչև մարման ժամկետը պահվող ներդրումներ	0	0	66,583,824	66,583,824/ 100%
---	---	---	------------	---------------------

**6. Թարմացվել է 3.7.1 կետի տեղեկատվությունը** Բանկի 2018-2020թթ-ի հեռանկարային զարգացման ծրագրով 2019թ-ի համար կանխատեսվող չբաշխված զուտ շահույթի մեծության վերաբերյալ, ըստ այդմ այն կազմում է 4,5 մլրդ ՀՀ դրամ:

7. Թարմացվել է 3.10 կետում նշված տեղեկատվությունը Հսկող անձանց վերաբերյալ :

Ներկայումս Բանկի 14588 (տասնչորս հազար հինգ հարյուր ութսունութ) հատ (100%) սովորական բաժնետոմսերի սեփականատեր է հանդիսանում «Էյջ-Վի-Էս Հոլդինգ» ՍՊԸ-ն: Միևնույն ժամանակ 14588 (տասնչորս հազար հինգ հարյուր ութսունութ) հատ սովորական բաժնետոմսերով Վարտան Սիրմակետը հանդիսանում է անուղղակի նշանակալից մասնակից:

8. Թարմացվել է 3.11.1 կետը, համաձայն որի ազդագրին կից ներկայացվում են 2018թ. 4-րդ եռամսյակի հաշվետվությունները /չստուգված/:

ՎՃԱՐՄԱՆ ՀԱՆՁՆԱՐԱՐԱԳՐԻ ԱՆՊՈՐՏԱԳԻՐ N 004900 [1317784264]	
PAYMENT ORDER RECEIPT	
ԱՐՄՍՎԻՍԲԱՆԿ ՓԲԸ	
ՊԿ\ID 50	
Ամսաթիվ\Date 11/03/19 09:26	
Դեբետ\Debit	Կրեդիտ\Credit
2500074270098	900005016119
Գումար\Amount	AMD 50,000.00
Վճարող\Remitter «Արմսվիսբանկ» ՓԲԸ Վճարողի բանկ\Remitter's Bank «Արմսվիսբանկ» ՓԲԸ Վճարողի ՅՎՅԳ\Remitter's Tax Code 2302574955	
Ըստացուցիչ\Beneficiary Արժեթղթերի ազդագրերի գրանցման համար Ըստացուցիչի բանկ\Beneficiary's Bank Կենտրոնական գանձապետարան	
Գումարը բառերով\Amount in Words Յիսուև հազար դրամ	
Ելքային տվյալներ\Details «Արմսվիսբանկ» ՓԲԸ-ի կողմից թող. պարտառմաների Ազդագիրը պետ. գր. համար, համ. 07.03.19թ գեկուցագրի	
Կատարող\Maker Թամարա Անթանյան	



## ՖԻՆԱՆՍԱԿԱՆ ՀԱՇՎԵՏՎՈՒԹՅՈՒՆՆԵՐԻՆ ԿԻՑ ԾԱՆՈԹԱԳՐՈՒԹՅՈՒՆՆԵՐ

Դեկտեմբերի 31 2018թ.

«ԱՐՄՍՎԻՍՔԱՆԿ» ՓԲԸ

### **Ծանոթագրություն 1. Իրավական դաշտ և կորպորատիվ կառավարում**

#### **1.1 Իրավական դաշտ**

##### **1.1.1 Բանկի հիմնական գործունեությունը**

«ԱՐՄՍՎԻՍՔԱՆԿ» ՓԲԸ (այսուհետ՝ Բանկ) հիմնվել է 2004 թվականին և հանդիսանում է փակ բաժնետիրական ընկերություն՝ գործելով Հայաստանի Հանրապետության (այսուհետ՝ ՀՀ) օրենսդրության շրջանակներում: Բանկը գրանցվել է 2004 թվականի հոկտեմբերի 7-ին՝ ՀՀ կենտրոնական բանկի (այսուհետ՝ ՀՀ ԿԲ) կողմից տրված N84 արտոնագրային համարով: Բանկային գործունեության լիցենզիան տրվել է ՀՀ ԿԲ-ի Խորհրդի 25.02.2005թ. թիվ 74Ա որոշմամբ:

Բանկի հիմնական գործունեությունը կորպորատիվ, ներդրումային և մասնավոր ֆինանսների կառավարմանը բնորոշ ծառայությունների մատուցումն է՝ ֆինանսական գործիքներում ներդրումներ, ֆիզիկական և իրավաբանական անձանցից ավանդների ներգրավում, ֆինանսավորման (վարկավորում, ֆակտորինգ) և բանկային այլ ծառայությունների մատուցում:

Բանկի գլխավոր գրասենյակը գտնվում է Երևանում: Բանկի իրավաբանական և փաստացի գործունեության հասցեն է՝ ՀՀ, 0010, ք. Երևան, Վ. Սարգսյան 10: Բանկի աշխատակիցների թվաքանակը կազմել է 126, այդ թվում սպասարկող անձնակազմը 8:

##### **1.1.2 Գործարար միջավայրը**

Հայաստանում շարունակական բնույթ են կրում իրականացվող քաղաքական և տնտեսական: Որպես զարգացող շուկա, Հայաստանում բացակայում են կատարյալ գործարար միջավայր և համապատասխան ենթակառուցվածքներ, որոնք սովորաբար գոյություն ունեն ազատ շուկայական տնտեսություն ունեցող երկրներում: Հետևաբար Հայաստանում ծավալված գործունեությունը կապված է որոշակի ռիսկերի հետ, որոնք բնորոշ չեն զարգացած երկրների շուկաներին:

Նման ռիսկերը և դրանցից բխող հետևանքները կարող են ազդեցություն թողնել Բանկի ապագա գործունեության վրա: Ներկայացված ֆինանսական հաշվետվությունները չեն արտացոլում որևէ ճշգրտումներ, որոնք կարող են առաջանալ նշված անորոշությունների հետագայում որոշակի դառնալու արդյունքում: Նման ճշգրտումները, եթե այդպիսիք կլինեն, կարտացոլվեն Բանկի ֆինանսական հաշվետվություններում այն ժամանակաշրջանում, երբ այդ ճշգրտումներն ի հայտ կգան և դրանք հնարավոր կլինի գնահատել:

Բացի դրանից, տնտեսական պայմանները շարունակում են սահմանափակել գործառնությունների ծավալները ֆինանսական շուկաներում: Գնանշումները ցածր իրացվելի շուկաներում կարող են չհամընկնել ֆինանսական գործիքների իրական արժեքներին, ինչը հնարավոր կլինի ակտիվ շուկայի դեպքում, միմյանց հետ գործարքների պատրաստ մեծ թվով վաճառողների և գնորդների պայմաններում:

1.1.3 Բանկը որևէ խմբի անդամ չի հանդիսանում:

## 1.2 Կորպորատիվ կառավարում

1.2.1 Խորհրդի կառուցվածքը և կազմը

Բանկի Խորհուրդը (ներառյալ Խորհրդի նախագահը) բաղկացած է հինգ անդամից: Խորհրդի նախագահը հանդիսանում է Վարդան Սիրմաքետը, Խորհրդի մյուս անդամներն են՝ Կիրկոր Արդեն Սելլեֆյան, Պատրիկ Բիտտել, Գևորգ Չաքմիշյան, Աշոտ Սալնազարյան:

1.2.2 Տնօրինության կառուցվածքը և կազմը

Բանկի Տնօրինությունը (ներառյալ Տնօրինության նախագահը) բաղկացած է յոթ անդամից: Տնօրինության նախագահը հանդիսանում է Բանկի գործադիր տնօրեն Գևորգ Մաչանյանը, Տնօրինության մյուս անդամներն են Բանկի գործադիր տնօրենի տեղակալ-Ռիսկերի կառավարման և համապատասխանության ապահովման դեպարտամենտի տնօրեն Գրիգոր Մովսիսյանը, Բանկի գործադիր տնօրենի տեղակալ-Ներդրումային դեպարտամենտի տնօրեն Կարեն Տուրյանը, Բանկի գործադիր տնօրենի տեղակալ-Վարկավորման դեպարտամենտի տնօրեն Գրիգոր Հովհաննիսյանը, Բանկի գործադիր տնօրենի տեղակալ- Հաճախորդների սպասարկման դեպարտամենտի տնօրեն Գևորգ Խաչատրյանը, Բանկի գործադիր տնօրենի տեղակալ-Բիզնեսի զարգացման դեպարտամենտի տնօրեն Արկադի Փինաչյանը, Բանկի գլխավոր հաշվապահ-Հաշվապահական հաշվառման և հաշվետվությունների դեպարտամենտի տնօրեն Սեդրակ Բաղդասարյանը:

1.2.3 Բանկի 14,588 հատ բաժնետոմսերի բաժնետեր է հանդիսանում «Էյչ-Վի-Էս Հոլդինգ» ՍՊԸ-ն:

1.2.4 Բանկի նշանակալից մասնակիցն է «Էյչ-Վի-Էս Հոլդինգ» ՍՊԸ-ն, որը տիրապետում է ձայնի իրավունք տվող բաժնետոմսերի 100(հարյուր) տոկոսին:

1.2.5 Բանկի Խորհուրդը մեծ ուշադրություն է դարձնում Բանկում կարգապահ և բարձր որակավորում ունեցող միջին և բարձր օղակի ղեկավարների առկայության ապահովմանը: Խորհրդի կողմից պարբերաբար ուսումնասիրվում է ՀՀ-ում աշխատուժի շուկան և Բանկի ղեկավարների վարձատրության (ներառյալ խրախուսմանն ուղղված վճարների) մակարդակը պահպանում է առավելագույն մրցակցային սահմաններում:

1.2.6 Արտաքին աուդիտորների կողմից Բանկի 2017 թվականի ֆինանսական հաշվետվությունները աուդիտորական ստուգման ենթարկելու համար վճարվել է 11.1 միլիոն ՀՀ դրամ գումար:

## **Ծանոթագրություն 2. Հաշվապահական հաշվառման քաղաքականությունը**

### **2.1. Ֆինանսական հաշվետվությունների պատրաստումը և ներկայացումը**

Բանկում ֆինանսական հաշվետվությունները պատրաստվում և ներկայացվում են «Հաշվապահական հաշվառման մասին» ՀՀ օրենքի, ՖՀՄՍ-ների և հաշվապահական հաշվառումը կարգավորող իրավական այլ ակտերի համաձայն:

Հաշվապահական հաշվառումը վարելու և ֆինանսական հաշվետվություններ կազմելու որևէ հարցի վերաբերյալ հաշվապահական հաշվառման ստանդարտներում և հաշվապահական հաշվառումը կարգավորող այլ իրավական ակտերում մոտեցումների բացակայության դեպքում Բանկը մշակում է դրանք ինքնուրույն, ելնելով՝

- ա. նման հարցերին վերաբերվող հաշվապահական հաշվառման ստանդարտներով և հաշվապահական հաշվառումը կարգավորող այլ իրավական ակտերով սահմանված պահանջներից և ցուցումներից,
- բ. «Հաշվապահական հաշվառման մասին» ՀՀ օրենքով սահմանված՝ հաշվապահական հաշվառում վարելու և ֆինանսական հաշվետվություններ կազմելու սկզբունքներից, ֆինանսական հաշվետվությունների տարրերի սահմանումներից, ճանաչման չափանիշներից և չափման հիմունքներից,
- գ. գործնական փորձից՝ այնքանով որքանով դա համահունչ է սույն կետի «ա» և «բ» ենթակետերով սահմանված դրույթներին:

Բանկում հաշվապահական հաշվառումը վարվում է՝

- ա. Հայաստանի Հանրապետության արժույթով՝ հայկական դրամով,
- բ. Կրկնակի գրանցման եղանակով՝ ՀՀ տարածքում գործող բանկերի հաշվապահական հաշվառման հաշվային պլանին և հաշվային պլանի կրառման հրահանգին համապատասխան,
- գ. Անընդհատ՝ Բանկի պետական գրանցման պահից մինչև ՀՀ օրենսդրությամբ սահմանված կարգով նրա վերակազմակերպումը կամ լուծարումը:

Բանկի հաշվապահական հաշվառումը վարելիս և ֆինանսական հաշվետվությունները կազմելիս պահպանում է անընդհատության, հաշվետվողականության, հաշվեգրման, հասկանալիության, էականության, միասնականության, արժանահավատության, համադրելիության, հաշվանցման և սահմանազատման սկզբունքները:

## 2.2. Համախմբման սկզբունքները

Բանկը որևէ կերպ հաշվետվություններ չի համախմբում, հետևաբար չունի համախմբման սկզբունքներ:

## 2.3. Եկամուտների և ծախսերի ճանաչում

Եկամուտը ճանաչվում է այն դեպքում, երբ հավանական է, որ տնտեսական օգուտները կհոսեն Բանկ և ստացված եկամուտը կարելի է արժանահավատորեն չափել: Ծախսը ճանաչվում է այն ժամանակ, երբ հավանական է, որ տնտեսական օգուտները կարտահոսեն Բանկից և ծախսը կարելի է արժանահավատորեն չափել: Ստորև ներկայացվող չափանիշները նույնպես պետք է հաշվի առնվեն մինչև եկամտի ճանաչումը:

### *Տոկոսային եկամուտներ և ծախսեր*

Տոկոսային եկամուտներն ու ծախսերը բոլոր տոկոսաբեր ֆինանսական գործիքների համար ճանաչվում են ֆինանսական արդյունքների մասին հաշվետվությունում որպես «որպես տոկոսային եկամուտ» և «տոկոսային ծախս»՝ համապատասխանաբար օգտագործելով արդյունավետ տոկոսադրույքի մեթոդը:

Եթե ֆինանսական ակտիվի կամ նմանատիպ ֆինանսական ակտիվների խմբի հաշվեկշռային արժեքը նվազում է արժեզրկումից կորուստների պատճառով, տոկոսային եկամուտը ճանաչվում է համապատասխան զուտ կամ համախառն հաշվեկշռային արժեքի հիման վրա՝ ՖՄՀՍ 9-ի պահանջների համաձայն:

### *Կոմիսիոն և այլ եկամուտներ և ծախսեր*

Վարկերի տրամադրման համար գանձվող վճարները (համապատասխան ծախսերի հետ միասին) հետաձգվում են՝ ճշգրտելով տվյալ վարկի արդյունավետ տոկոսադրույքը: Վարձավճարները, այլ եկամուտները և ծախսերը հիմնականում ճանաչվում են հաշվեգրման սկզբունքով ծառայությունների մատուցման ընթացքում: Ներդրումային պորտֆելի, այլ կառավարման և խորհրդատվական ծառայությունների գծով վճարները ճանաչվում են պայմանագրային պայմաններին համապատասխան:

### *Շահաբաժիններից եկամուտ*

Եկամուտը ճանաչվում է, երբ Բանկի՝ վճարը ստանալու իրավունքը համարվում է վաստակած

### *Ջուտ առևտրային եկամուտ*

Ջուտ առևտրային եկամուտը ներառում է իրական արժեքով չափվող շահույթով և վնասով հաշվառվող ֆինանսական ակտիվների և պարտավորությունների իրական արժեքի փոփոխությունից իրացված և չիրացված եկամուտը և ծախսը, իրական արժեքով չափվող այլ համապարփակ ֆինանսական արդյունքով հաշվառվող ֆինանսական

ակտիվների վաճառքից առաջացող իրացված եկամուտը, տոկոսներից, շահաբաժիններից և արտարժույթային տարբերություններից գոյացող բոլոր տեսակի եկամուտները և ծախսերը: Զուտ առևտրային եկամուտը ներառում է նաև արտարժույթի առք ու վաճառքից առաջացող զուտ եկամուտը կամ ծախսը:

#### 2.4. Արտարժույթային գործառնությունների հաշվառումը

Արտարժույթով կատարված գործարքները վերահաշվարկվում են գործառնական արժույթով՝ գործարքի օրվա փոխարժեքով: Արտարժույթով արտահայտված իրական արժեքով չափվող շահույթի և վնասի միջոցով հաշվառվող ֆինանսական ակտիվների և պարտավորությունների փոխարկումից առաջացած օգուտը և վնասը ճանաչվում են ֆինանսական արդյունքների մասին հաշվետվության զուտ առևտրային եկամուտ հոդվածում:

Արտարժույթով արտահայտված դրամային ակտիվները և պարտավորությունները փոխարկվում են գործառնական արժույթով՝ կիրառելով հաշվապահական հաշվեկշռի ամսաթվի դրությամբ գործող փոխարժեքը:

Արտարժույթով արտահայտված իրական արժեքով չափվող այլ համապարփակ ֆինանսական արդյունքների միջոցով հաշվառվող ֆինանսական ակտիվների իրական արժեքի փոփոխությունները ճանաչվում են այլ համապարփակ ֆինանսական արդյունքներում:

Արտարժույթի փոխարժեքի փոփոխություններից առաջացող մնացած բոլոր հետևանքները, որոնց հաշվառումը չի կարգավորված սույն ծանոթագրություններով, կարգավորվում են համապատասխան ՖՄՀՍ-ներով:

Բանկի կողմից ֆինանսական հաշվետվությունների պատրաստման նպատակով օգտագործվել են հետևյալ փոխարժեքները.

	31 դեկտեմբերի 2018	31 դեկտեմբերի 2017
ՀՀ դրամ/1 ԱՄՆ դոլար	483.75	484.1
ՀՀ դրամ/1 Եվրո	553.65	580.1

#### 2.5. Հարկեր (ընթացիկ և հետաձգված)

Շահույթի գծով հաշվետու տարվա շահութահարկը բաղկացած է ընթացիկ և հետաձգված հարկերից: Շահութահարկը ճանաչվում է ֆինանսական արդյունքների

մասին հաշվետվությունում, բացառությամբ այն հարկերի, որոնց գծով գործառնությունների արդյունքները ճանաչվել են սեփական կապիտալում, ինչի դեպքում հարկերը նույնպես ճանաչվում են սեփական կապիտալում:

Ընթացիկ հարկը տարվա համար հարկվող շահույթից վճարվելիք հարկն է՝ հաշվապահական հաշվեկշռի ամսաթվի դրությամբ գործող հարկային դրույքներով, ինչպես նաև նախորդ տարիների համար վճարված հարկերի ճշգրտումները:

Հետաձգված հարկերը հաշվարկվում են հաշվապահական հաշվեկշռի պարտավորությունների մեթոդի համաձայն, որը հաշվի է առնում բոլոր ժամանակային տարբերությունները, որոնք առաջանում են ֆինանսական հաշվետվություններում ճանաչված ակտիվների և պարտավորությունների հաշվեկշռային գումարների և հարկային նպատակներով հաշվարկվող գումարների միջև, բացառությամբ այն դեպքերի, երբ այդ տարբերություններն առաջացել են գույքի չնախնական ճանաչման ժամանակ կամ կազմակերպությունների միավորում չհանդիսացող գործառնություններից առաջացող ակտիվների կամ պարտավորությունների դեպքում և ինչը առաջացման պահին չի ազդում ոչ հաշվապահական, և ոչ էլ հարկման նպատակով հաշվարկվող հարկվող շահույթի վրա:

Հետաձգված հարկային ակտիվ ճանաչվում է միայն այն չափով, որքանով հավանական է, որ ապագայում առկա կլինի հարկման ենթակա շահույթ, որի հաշվին կարող են օգտագործվել ժամանակավոր տարբերությունները: Հետաձգված հարկային ակտիվները և պարտավորությունները հաշվարկվում են այն հարկային դրույքով, որը ենթադրում է, որ կգործի ակտիվների իրացման և պարտավորությունների մարման ժամանակ՝ հիմնվելով տվյալ ժամանակաշրջանի կամ հաշվետու ժամանակաշրջանի փաստացի գործող դրույքների վրա:

ՀՀ-ում բանկերն իրենց գործունեության ընթացքում վճարում են նաև այլ հարկեր: Այդ հարկերը ներառված են ֆինանսական արդյունքների մասին հաշվետվության այլ ծախսերում:

## **2.6. Ֆինանսական գործիքների ճանաչումը և գնահատումը**

Բակը ֆինանսական ակտիվները և պարտավորություններն իր հաշվեկշռում ճանաչում է այն և միայն այն դեպքում, երբ նա դառնում է գործիքի պայմանագրային կողմ: Ֆինանսական ակտիվների և պարտավորությունների սովորական բնույթ կրող առք ու վաճառքների դեպքում դրանք ձևակերպվում են գործարքի օրվա ամսաթվով: Սովորական բնույթ կրող ձեռք բերումների դեպքում, երբ ֆինանսական գործիքը հետագայում պետք է չափվի իրական արժեքով, պայմանագրի օրվա և գործարքի օրվա միջև ընկած

Ժամանակամիջոցում այն հաշվառվում է նույն սկզբունքով, ինչ որ ձեռք բերված գործիքների դեպքում:

Ֆինանսական ակտիվները և պարտավորությունները սկզբնական ճանաչման ժամանակ չափվում են սկզբնական արժեքով, գումարած գործարքի հետ կապված ցանկացած ծախսումները:

Սկզբնական ճանաչումից հետո այն ֆինանսական ակտիվները, որոնք պահվում են պայմանագրով նախատեսված մայր գումարները և տոկոսագումարները հավաքագրելու նպատակով, չափվում են ամորտիզացված արժեքով՝ օգտագործելով արդյունավետ տոկոսադրույքի մեթոդը, իսկ այն ֆինանսական ակտիվները, որոնք պահվում են պայմանագրով նախատեսված մայր գումարները և տոկոսագումարները հավաքագրելու նպատակով, ինչպես նաև հարկ եղած դեպքում վաճառելու նպատակով, չափվում են իրաան արժեքով:

Բանկի կողմից ֆինանսական ակտիվները դասակարգվում են հետևյալ կատեգորիաների. Ամորտիզացված արժեքով հաշվառվող ֆինանսական ակտիվներ, Իրական արժեքով չափվող այլ համապարփակ ֆինանսական արդյունքներով հաշվառվող ֆինանսական ակտիվներ և Իրական արժեքով չափվող շահույթ և վնասով հաշվառվող ակտիվներ: Ֆինանսական ակտիվների նման դասակարգումը կատարվում է՝ հիմք ընդունելով Բանկի բիզնես մոդելը և դրա սահմաններում իրականացվելիք Բանկի հետագա նպատակները: Ակտիվների հետագա վերադասակարգումը կատարվում է այն դեպքում, երբ տեղի է ունեցել Բանկի բիզնես մոդելի փոփոխություն:

## **2.7. Դրամական միջոցներ և դրանց համարժեքներ**

Դրամական միջոցները և դրանց համարժեքները բաղկացած են կանխիկ դրամից, ՀՀ ԿԲ-ում պահվող միջոցներից և այլ բանկերում հաշիվներից, որոնք կարող են փոխարկվել կանխիկ կարճ ժամանակամիջոցում և չեն ենթարկվում արժեքի փոփոխման զգալի ռիսկի:

## **2.8. Ռեպո համաձայնագրերով գործառնություններ**

Հետգնման պայմանագրերով վաճառված արժեթղթերը հաշվառվում են որպես իրական արժեքով չափվող այլ համապարփակ ֆինանսական արդյունքներով հաշվառվող ֆինանսական ակտիվներ, իսկ այդ պայմանագրերի համաձայն ստացված միջոցները գրանցվում են պարտավորություններ այլ բանկերի նկատմամբ կամ պարտավորություններ հաճախորդների նկատմամբ հողվածներում:

Հետզնման համաձայնագրերով ձեռք բերված արժեթղթերը չեն ճանաչվում հաշվեկշռում որպես ակտիվներ, այլ հաշվառվում են Բանկի հետհաշվեկշռում, իսկ այդ արժեթղթերի դիմաց տրամադրված գումարները գրանցվում են որպես պահանջներ այլ բանկերի նկատմամբ կամ հաճախորդներին տրամադրված ռեպո պայմանագրեր հողվածներում:

## **2.9. Ածանցյալ ֆինանսական գործիքներ**

Իր բնականոն գործունեության ընթացքում, արտարժույթի և կապիտալի շուկաներում, Բանկը հանդես է գալիս որպես ածանցյալ գործիքներով պայմանագրերի կողմ, որոնք ներառում են ֆյուչերսներ, սվոպներ և օպցիոններ: Բոլոր ածանցյալ գործիքները դասակարգվում են որպես իրական արժեքով չափվող շահույթ և վնասով հաշվառվող ֆինանսական գործիքներ, այնուհետև դրանք չափվում են իրական արժեքով: Իրական արժեքը որոշվում է շուկաներում գնանշումներով կամ մոդելների կիրառմամբ, որոնց հիմքում ընկած են շուկաների ընթացիկ վիճակների գնահատումները և բազային գործիքների պայմանագրային գները և այլ գործոններ: Դրական իրական արժեք ունեցող ածանցյալ գործիքները հաշվառվում են որպես ակտիվ, իսկ բացասական իրական արժեքով ածանցյալ գործիքները՝ որպես պարտավորություն: Նշված գործառնություններից արդյունքները հաշվառվում են որպես առևտրային գործունեությունից եկամուտ կամ ծախս՝ կախված ածանցյալ գործիքների բնույթից:

## **2.10. Վարկեր և փոխառություններ բանկերին, հաճախորդներին**

Իր բնականոն գործունեության ընթացքում Բանկն օգտագործում է այլ բանկերում բացված ընթացիկ և ավանդային հաշիվներ: Բանկերին և այլ հաճախորդներին տրամադրված ֆիքսված ժամկետով վարկերը և այլ փոխառությունները հաշվառվում են ամորտիզացված արժեքով՝ օգտագործելով արդյունավետ տոկոսադրույքի մեթոդը: Ֆինանսական կազմակերպությունների և այլ հաճախորդների նկատմամբ պահանջների գումարները նվազեցվում են արժեզրկումից պահուստների գումարներով:

## **2.11. Արժեզրկման գծով կորուստների որոշման հիմունքները**

Արժեզրկման կորուստների պահուստաֆոնդը ձևավորվում է համաձայն ՖՀՄՍ 9-ը ստանդարտի պահանջների՝ սպասվող կորուստների գնահատման միջոցով: Արժեզրկման կորուստների պահուստաֆոնդը ձևավորվում է “Պայմանագրային դրամական միջոցների հոսքեր հավաքելու համար պահվող ակտիվներ” և “Պայմանագրային դրամական



միջոցների հոսքեր հավաքելու և վաճառելու համար պահվող ակտիվներ“ բիզնես մոդելներին համապատասխանող ֆինանսական ակտիվների համար:

Սպասվող վարկային կորուստները գնահատելիս Բանկը հաշվի է առնում տեղեկատվության առավել լայն շրջանակ՝

- Անցյալում տեղի ունեցած իրադարձություններ, ինչպիսիք են նմանատիպ ֆինանսական գործիքների համար կրած վնասների վերաբերյալ պատմական փորձը;
- ներկա իրավիճակը;
- Արժանահավատ ու հիմնավորվող կանխատեսումներ, որոնք ազդում են ֆինանսական գործիքներից առաջացող ապագա դրամական հոսքերի սպասվող հավաքագրելիության վրա:

Ընդհանուր մոտեցմամբ արժեզրկումից կորստի հաշվարկը կատարվում է եռափուլ գործընթացով, որն արտացոլում է ֆինանսական գործիքի վարկային որակի նվազումը: Առաջին փուլը վերաբերում է գործիքներին, որոնց վարկային որակը սկզբնական ճանաչումից հետո էականորեն չի նվազել կամ որոնք ունեն ցածր վարկային ռիսկ: Երկրորդ փուլը վերաբերում է ֆինանսական գործիքներին, որոնց մոտ սկզբնական ճանաչումից հետո նկատվել է վարկային որակի էական նվազում, սակայն վարկային կորուստ ազդարարող իրադարձության վերաբերյալ օբյեկտիվ վկայություններ չկան: Երրորդ փուլը վերաբերում է ֆինանսական ակտիվներին, որոնց արժեզրկման վերաբերյալ առկա են օբյեկտիվ վկայություններ:

Վարկային ռիսկի աճը գնահատելիս կազմակերպությունը համադրում է հաշվետու ամսաթվի դրությամբ ֆինանսական գործիքի չհավաքագրման ռիսկի սկզբնական ճանաչման պահի դրությամբ նույն ռիսկի հետ՝ հաշվի առնելով արժանահավատ ու հիմնավորվող տեղեկատվությունը:

Ցածր վարկային ռիսկ պարունակող գործիքների համար Բանկը կիրառում է ՖՀՄՍ 9-ը ստանդարտի առաջարկաց “պարզեցված մոտեցումը”: Ռիսկը համարվում է ցածր, եթե՝

- Գործիքն ունի չհավաքագրման ցածր ռիսկ,
- Փոխառուն ի վիճակի է մարել իր պայմանագրային պարտավորությունները,
- Տնտեսական ու գործարար միջավայրի բացասական փոփոխություններն էականորեն չեն ազդի փոխառուի վճարունակության վրա:

Պարզեցված մոտեցումը չի պահանջում, որպեսզի կազմակերպությունները հետևեն վարկային ռիսկի փոփոխություններին: Այն պահանջում է, որպեսզի կազմակերպությունները ճանաչեն կորստի պահուստը յուրաքանչյուր հաշվետու ամսաթվի դրությամբ ելնելով ֆինանսական ակտիվի ամբողջ ժամկետի համար հաշվարկված սպասվող վարկային կորուստից:

## **2.12. Տոկոսների հաշվեգրման դադարեցումը**

Տոկոսների հաշվեգրումը եկամուտների հաշիվներին դադարեցվում է, եթե ակտիվը սահմանված կարգի համաձայն դուրս է գրվում հաշվեկշռից:

## **2.13. Ամորտիզացված արժեքով հաշվառվող ֆինանսական ակտիվների հաշվառումը**

Ֆիքսված մարման ժամկետով ֆինանսական ակտիվները, որոնք Բանկի բիզնես մոդելի համաձայն պահվում են պայմանագրով նախատեսված մայր գումարներ և տոկոսագումարներ հավաքագրելու նպատակով, հաշվառվում են ամորտիզացված արժեքով՝ կիրառելով արդյունավետ տոկոսադրույքի մեթոդը՝ հանած դրանց գծով արժեզրկումից պահուստները:

## **2.14. Հեջի հաշվապահական հաշվառումը**

Հեջի հաշվապահական հաշվառումը զուգահեռաբար ճանաչում է հաշվանցման ազդեցությունը զուտ շահույթի կամ վնասի վրա, որն առաջանում է հեջինգային գործիքների և հեջավորվող հոդվածների իրական արժեքների փոփոխությունների հետևանքով:

## **2.15. Ասոցիացված և դուստր կազմակերպություններում ներդրումների հաշվառումը**

Բանկը ասոցիացված և դուստր կազմակերպություններ չունի, հետևաբար այդպիսի հաշվառում չի մշակել:

## **2.16. Հիմնական միջոցներ և ոչ նյութական ակտիվներ**

### *Հիմնական միջոցներ*

Հիմնական միջոցների միավորը, որը համապատասխանում է ակտիվի ճանաչման չափանիշներին, սկզբնապես չափվում է իր սկզբնական արժեքով: Հիմնական միջոցների միավորի սկզբնական արժեքն ընդգրկում է նրա գնման գինը, ներկրման տուրքերը, հարկերը և պարտադիր այլ վճարները, որոնք համապատասխան մարմնի կողմից ենթակա չեն Բանկին հետ վերադարձման, և ակտիվը իր նպատակային օգտագործման համար աշխատանքային վիճակի բերելու հետ անմիջականորեն կապված ցանկացած ծախս: Տրամադրված ցանկացած զեղչ և արտոնություն հանվում է գնման գնից: Հետագա ծախսերը, որոնք վերաբերվում են արդեն ճանաչված հիմնական միջոցի միավորին, ավելացվում են ակտիվի հաշվեկշռային արժեքին, երբ հավանական է, որ դրանց շնորհիվ

ապագա տնտեսական օգուտները ավելի շատ, քան ակնկալվում էր առկա ակտիվի նորմատիվային ցուցանիշների սկզբնական գնահատումից, կհոսեն դեպի կազմակերպություն: Մյուս բոլոր հետագա ծախսերը պետք է ճանաչվեն որպես հաշվետու ժամանակաշրջանի ծախսեր: Հիմնական միջոցների արժեքը փոխհատուցվում է դրանց մաշվածության հաշվեգրման միջոցով: Հիմնական միջոցների մաշվածության հաշվեգրումը Բանկն իրականացնում է՝ հանաձայն Բանկի Հաշվապահական հաշվառման քաղաքականության պահանջների:

### *Ոչ նյութական ակտիվներ*

Ոչ նյութական ակտիվները հաշվառվում են սկզբնական ճանաչման ժամանակ ձեռք բերման արժեքով: Ոչ նյութական ակտիվների ամորտիզացիոն ժամկետը որոշում է Բանկը՝ ելնելով դրանց հնարավոր օգտագործման ժամկետներից: Վերջինների որոշման անհնարինության դեպքում ոչ նյութական ակտիվների ամորտիզացիոն նվազագույն ժամկետը սահմանվում է տասը տարի: Ոչ նյութական ակտիվների մաշվածության գումարն իր օգտակար ծառայության ընթացքում պարբերաբար բաշխելու համար Բանկը կիրառում է մաշվածության հաշվարկման գծային մեթոդը:

## **2.17. Բանկերի և հաճախորդների միջոցներ**

Ներգրավված միջոցները, որոնք ներառում են այլ ֆինանսական կազմակերպությունների և հաճախորդների հաշիվները, սկզբնապես չափվում են ստացված միջոցների իրական արժեքով՝ հանաձ գործառնությունների գծով ուղղակի ծախսերը: Սկզբնական ճանաչումից հետո ներգրավված միջոցները հաշվառվում են ամորտիզացված արժեքով՝ օգտագործելով արդյունավետ տոկոսադրույքի մեթոդը: Եկամուտները և ծախսերը գրանցվում են ֆինանսական արդյունքների մասին հաշվետվությունում, ինչպես պարտավորությունների ապաճանաչման ժամանակ, այնպես էլ ամորտիզացիայի ընթացքում:

## **2.18. Ընդհանուր բանկային ռիսկերի դիմաց կատարվող հատկացումների որոշման և դրանց հաշվապահական ձևակերպման հիմունքը**

Ընդհանուր բանկային ռիսկերի դիմաց կատարվող հատկացումների որոշումն ընդունվում է Բանկի Խորհրդի կողմից, որն իրականացվում է Բանկի զուտ շահույթից գլխավոր պահուստին կատարվող մասհանումներով:

## **2.19. Կապիտալ և էմփիռն եկամուտ**

### **Կապիտալ**

Սովորական բաժնետոմսերը դասակարգվում են որպես կապիտալ: Նոր բաժնետոմսերի թողարկմանը, բացի կազմակերպությունների միավորման դեպքում թողարկվող բաժնետոմսերի, վերաբերվող ուղղակի ծախսերը նվազեցվում են կապիտալի աճից: Երբ թողարկման արդյունքում ստացված գումարների իրական արժեքը գերազանցում է բաժնետոմսերի անվանական արժեքը, տարբերությունը հաշվառվում է որպես էմփիռն եկամուտ:

### **Գնված սեփական բաժնետոմսեր**

Երբ Բանկը գնում է իր սեփական բաժնետոմսերը, սեփական կապիտալը նվազեցվում է վճարված գումարի չափով, ներառյալ գործառնությանը բնորոշ բոլոր ծախսերը՝ նվազեցված հարկերով, մինչև գործարքի չեղյալ համարվելը կամ վերաթողարկումը: Երբ գնված բաժնետոմսերը վաճառվում են երրորդ կողմից կամ վերաթողարկվում են, ստացված գումարները ներառվում են կապիտալում:

### **Շահաբաժիններ**

Հաշվապահական հաշվեկշռի ամսաթվով շահաբաժինները դուրս են գրվում կապիտալից և ճանաչվում են որպես պարտավորություն, միայն երբ դրանք հաստատվում են հաշվապահական հաշվեկշռի ամսաթվով կամ մինչ այդ: Մինչև հաշվապահական հաշվեկշռի ամսաթիվը հայտարարված կամ հաշվապահական հաշվեկշռի ամսաթվից հետո, բայց մինչև ֆինանսական հաշվետվությունների հրապարակման ամսաթիվը հայտարարված կամ հաստատված շահաբաժինները բացահայտվում են:

## **2.20. Փոխանակման փոխարժեքի որոշման մեթոդաբանությունը**

Փոխանակման փոխարժեքն ամեն օր հաստատվում է Բանկի գործադիր տնօրենի կողմից, որի առաջարկը ներկայացվում է համապատասխան ստորաբաժանման կողմից՝ ֆինանսական համակարգում տիրող իրավիճակն ուսումնասիրելուց հետո:

## **2.21. Ֆինանսական ակտիվների և պարտավորությունների հաշվանցումը**

Ֆինանսական ակտիվները և պարտավորությունները, եկամուտները և ծախսերը հաշվեկշռում ներկայացվում են հաշվանցված, եթե գոյություն ունի օրենսդրությամբ հաստատված իրավունք իրականացնելու հաշվառված գումարների հաշվանցում, ինչպես

նաև մտադրություն իրականացնելու հաշվանցում կամ միաժամանակ իրացնելու ակտիվը և մարելու պարտավորությունը:

Գործառնական վարձակալության դիմաց հաշվեգրված վարձավճարները ֆինանսական արդյունքների մասին հաշվետվությունում ճանաչվում են որպես ծախս գծային հիմունքով:

## **2.22. Ֆինանսական ակտիվների վերադասակարգումը**

Ֆինանսական ակտիվների վերադասակարգում իրականացվում է, եթե տեղի է ունեցել Բանկի բիզնես մոդելի փոփոխություն:

## **2.23. Տեղեկատվություն սեզմենտների վերաբերյալ**

Սեզմենտների վերաբերյալ տեղեկատվության բացահայտումն իրականացվում է թիվ 14 հաշվապահական հաշվառման ստանդարտի պահանջներին համապատասխան:

Սույն ֆինանսական հաշվետվությունները համապատասխանում են ՖՀՄՍ-ներին և Բանկի Էտրիդի կողմից հաստատված Հաշվապահական հաշվառման քաղաքականությանը:

**Ծանոթագրություն 3. «Ջուտ տոկոսային և նմանատիպ եկամուտներ»**

<u>Տոկոսային և նմանատիպ եկամուտներ</u>	<b>01.10.18 31.12.18</b>	<b>01.01.18 31.12.18</b>	<b>01.10.17 31.12.17</b>	<b>01.01.17 31.12.17</b>
Տոկոսային եկամուտներ բանկի ընթացիկ հաշիվներից բանկերում և այլ ֆինանսական կազմակերպություններում տեղաբաշխված ավանդներից և վարկերից	40,877	147,035	10,162	26,764
Տոկոսային եկամուտ հաճախորդներին տրված վարկերից և փոխառություններից	1,659,324	6,433,900	1,581,261	5,889,716
Տոկոսային եկամուտ պարտքային արժեթղթերից	3,232,378	11,149,079	2,182,023	7,945,251
Տոկոսային եկամուտներ մինչև նախնաժամկետը պահվող պետական տոկոսային արժեթղթերից	83,422	83,422	-	-
Տոկոսային եկամուտ «Ուեպո» պայմանագրերից	3,779	114,178	17,977	107,164
Այլ տոկոսային եկամուտ	20,677	53,773	15,022	103,695
<b>Ընդամենը</b>	<b>5,040,457</b>	<b>17,981,387</b>	<b>3,806,445</b>	<b>14,072,590</b>

<u>Տոկոսային և նմանատիպ ծախսեր</u>	<b>01.10.18 31.12.18</b>	<b>01.01.18 31.12.18</b>	<b>01.10.17 31.12.17</b>	<b>01.01.17 31.12.17</b>
Տոկոսային ծախսեր բանկի ընթացիկ հաշիվներից, բանկերից և այլ ֆինանսական կազմակերպություններից ներգրավված ավանդների և վարկերի դիմաց	361,357	1,579,088	397,180	1,317,899
Տոկոսային ծախսեր հաճախորդների ժամկետային ավանդների և ընթացիկ հաշիվների դիմաց	2,105,055	7,355,242	1,329,414	4,976,837
Տոկոսային ծախսեր «Ուեպո» պայմանագրերի դիմաց	277,468	435,133	81,384	609,971
Այլ տոկոսային ծախսեր	473,818	1,603,749	322,598	870,135
<b>Ընդամենը</b>	<b>3,217,698</b>	<b>10,973,212</b>	<b>2,130,576</b>	<b>7,774,842</b>

<b>Ջուտ տոկոսային և նմանատիպ եկամուտ</b>	<b>1,822,759</b>	<b>7,008,175</b>	<b>1,675,869</b>	<b>6,297,748</b>
--	------------------	------------------	------------------	------------------

**Ծանոթագրություն 4. «Կոմիսիոն և այլ վճարների տեսքով եկամուտներ և ծախսեր»**

<u>Կոմիսիոն և այլ վճարների տեսքով եկամուտներ</u>	<b>01.10.18 31.12.18</b>	<b>01.01.18 31.12.18</b>	<b>01.10.17 31.12.17</b>	<b>01.01.17 31.12.17</b>
Դրամարկային գործառնություններից	11,657	33,071	9,110	33,514
Չաշվարկային ծառայություններից	62,103	182,857	35,874	141,339
Երաշխիքներից, հոծարագներով, ակրեդիտիվներով գործառնություններից, հավատարմագրային կառավարման գործառնություններից	3,645	7,335	2,732	8,044
Արտարժույթով և արժեթղթերով գործառնություններից	20,905	50,854	25,100	69,182
Այլ կոմիսիոն վճարներ	6,445	68,873	5,473	20,087
<b>Ընդամենը</b>	<b>104,755</b>	<b>342,990</b>	<b>78,289</b>	<b>272,166</b>

<u>Կոմիսիոն և այլ վճարների տեսքով ծախսեր</u>	<b>01.10.18 31.12.18</b>	<b>01.01.18 31.12.18</b>	<b>01.10.17 31.12.17</b>	<b>01.01.17 31.12.17</b>
Թրթակցային և այլ հաշիվների դիմաց կոմիսիոն վճարներ	9,960	29,075	8,142	28,340
Արտարժույթով և արժեթղթերով գործառնություններից	2,821	16,171	4,310	13,905
Բորսայական ծառայությունների գծով	0	10	115	125
Այլ կոմիսիոն վճարներ*	16,420	56,464	20,352	68,679
<b>Ընդամենը</b>	<b>29,201</b>	<b>101,720</b>	<b>32,919</b>	<b>111,049</b>

<b>Ստացված զուտ կոմիսիոն և այլ վճարներ</b>	<b>75,554</b>	<b>241,270</b>	<b>45,370</b>	<b>161,117</b>
--	---------------	----------------	---------------	----------------

**Ծանոթագրություն 5. «Ջուտ եկամուտ առևտրային գործառնություններից»**

<u>Իրական արժեքով այլ համապարփակ ֆինանսական արդյունքի միջոցով չափվող ֆինանսական ակտիվներ</u>	<b>01.10.18 31.12.18</b>	<b>01.01.18 31.12.18</b>	<b>01.10.17 31.12.17</b>	<b>01.01.17 31.12.17</b>
Իրական արժեքով այլ համապարփակ ֆինանսական արդյունքի միջոցով չափվող ֆինանսական ակտիվներ առջ ու վաճառքից զուտ եկամուտ, այդ թվում	513,143	1,695,245	186,557	264,619
բաժնետոմսերից	2,572	(9,294)	2,010	4,287
պարտքային արժեթղթերից	510,571	1,704,539	184,547	260,332
<b>Ընդամենը</b>	<b>513,143</b>	<b>1,695,245</b>	<b>186,557</b>	<b>264,619</b>

<u>Արտարժույթային գործառնություններից</u>	<b>01.10.18 31.12.18</b>	<b>01.01.18 31.12.18</b>	<b>01.10.17 31.12.17</b>	<b>01.01.17 31.12.17</b>
Արտարժույթի առջ ու վաճառքից ստացված զուտ եկամուտ	97,233	304,994	71,403	232,438
Արտարժույթի վերագնահատումից ստացված զուտ եկամուտ	(8,784)	(32,861)	(24,592)	(327,718)
Աճանցյալ գործիքներից զուտ վնաս	144	2,957	8,321	206,361
<b>Ընդամենը</b>	<b>88,593</b>	<b>275,090</b>	<b>55,132</b>	<b>111,081</b>

<u>Թանկարժեք մետաղների բանկային ստանդարտացված ձուլակտորներից և հուշադրամներից</u>	<b>01.10.18 31.12.18</b>	<b>01.01.18 31.12.18</b>	<b>01.10.17 31.12.17</b>	<b>01.01.17 31.12.17</b>
Թանկարժեք մետաղների բանկային ստանդարտացված ձուլակտորների և հուշադրամների առջ ու վաճառքից ստացված զուտ եկամուտ	1,080	11,899	7,780	21,173
Թանկարժեք մետաղների բանկային ստանդարտացված ձուլակտորների և հուշադրամների վերագնահատումից ստացված զուտ եկամուտ	2,965	(4,016)	1,728	18,343
<b>Ընդամենը</b>	<b>4,045</b>	<b>7,883</b>	<b>9,508</b>	<b>39,516</b>

<b>Ջուտ եկամուտ առևտրային գործառնություններից</b>	<b>605,781</b>	<b>1,978,218</b>	<b>251,197</b>	<b>415,216</b>
---	----------------	------------------	----------------	----------------

**Ծանոթագրություն 6. «Այլ գործառնական եկամուտ»**

<u>Այլ գործառնական եկամուտ</u>	<u>01.10.18</u> <u>31.12.18</u>	<u>01.01.18</u> <u>31.12.18</u>	<u>01.10.17</u> <u>31.12.17</u>	<u>01.01.17</u> <u>31.12.17</u>
Եկամուտներ ստացված տույժերից և տուգանքներից	39,632	189,927	70,579	221,435
Հիմնական միջոցների և ոչ նյութական ակտիվների օտարումից ստացված զուտ եկամուտներ	-	(11,268)	(109)	3,038
Այլ եկամուտներ**	9,126	87,024	13,500	77,143
<b>Ընդամենը</b>	<b>48,758</b>	<b>265,683</b>	<b>83,970</b>	<b>301,616</b>

**Ծանոթագրություն 7. «Ակտիվների հնարավոր կորուստների պահուստիմ կատարված զուտ մասհանումներ»**

<u>Ընդամենը վարկային կորուստների արժեզրկման ծախսեր</u>	<u>01.10.18</u> <u>31.12.18</u>	<u>01.01.18</u> <u>31.12.18</u>	<u>01.10.17</u> <u>31.12.17</u>	<u>01.01.17</u> <u>31.12.17</u>
Վարկեր և փոխատվություններ հաճախորդներին	(561,224)	(1,132,087)	(260,746)	(1,054,693)
<b>Ընդամենը</b>	<b>(561,224)</b>	<b>(1,132,087)</b>	<b>(260,746)</b>	<b>(1,054,693)</b>

**ՖՅՄՍ 9-ի պահանջով ակտիվների հնարավոր կորուստների պահուստիմ կատարված զուտ մասհանումներ**

	<u>մնացորդ</u> <u>ժամանակ</u> <u>շրջանի սկզբում</u>	<u>կորուստների</u> <u>արժեզրկման</u> <u>ծախսեր</u>	<u>դուրսգրում</u> <u>վերականգնում</u>	<u>մնացորդ</u> <u>ժամանակ</u> <u>վերջում</u>
Վարկերի և փոխատվությունների <i>Այլ թվում՝</i>	<b>1,557,127</b>	1,232,605	1,809,232	<b>980,500</b>
<i>դաս 1</i>	595,995			502,736
<i>դաս 2</i>	220,874			27,846
<i>դաս 3</i>	579,954			531,740
Ֆակտորինգ	<b>17,700</b>	(915)		<b>16,785</b>
Բանկեր և այլ ֆինանսական կազմակերպություններ	<b>4,099</b>	26,297		<b>30,396</b>
Իրական արժեքով այլ համապարփակ ֆինանսական արդյունքի միջոցով չափվող ֆինանսական ակտիվներ	<b>810,075</b>	(140,659)		<b>678,416</b>
Այլ ակտիվներ	<b>23,799</b>	8,618	(1,437)	<b>33,824</b>
Վարկային ռիսկ պարունակող հետաշվեշրային հոդվածների գծով բանկի պայմանական պարտավորությունները	<b>78,011</b>	6,141		<b>84,152</b>
<b>Ընդամենը մասհանումներ</b>		<b>1,132,087</b>		

**Ծանոթագրություն 8. «Ընդհանուր վարչական ծախսեր»**

<u>Ընդհանուր վարչական ծախսեր</u>	<u>01.10.18</u> <u>31.12.18</u>	<u>01.01.18</u> <u>31.12.18</u>	<u>01.10.17</u> <u>31.12.17</u>	<u>01.01.17</u> <u>31.12.17</u>
Ծախսեր հաշվարկված աշխատավարձի և դրան հավասարեցված այլ վճարումների գծով*	321,204	1,103,373	384,209	927,966
Գործուղման ծախսեր	7,174	19,836	6,484	15,516
Ապահովագրության ծախսեր	6,381	24,744	6,200	21,229
Բանկի սարքավորումների սպասարկման և պահպանման գծով ծախսեր	1,012	4,827	1,509	4,468
Բանկի շենքերի տնտեսական պահպանության և ամվտանգության գծով ծախսեր	23,413	73,361	15,090	63,656
Մուդիտային և խորհրդատվական ծառայությունների գծով ծախսեր	8,747	16,847	2,700	11,197
Կապի և հաղորդակցման միջոցների գծով ծախսեր	28,916	101,889	26,728	95,434
Տրանսպորտային ծախսեր	2,129	6,024	1,422	5,807
Ծախսեր հարկերի (բացառությամբ՝ շահութահարկի), տուրքերի և այլ պարտադիր վճարումների գծով	29,167	33,516	1,435	6,290
Գրասենյակային և կազմակերպչական ծախսեր	10,204	16,103	5,585	9,036
Վարկերի տրամադրման և վերադարձման գծով ծախսեր	3,598	22,759	2,300	12,149
Այլ վարչական ծախսեր**	10,385	22,430	29,681	47,885
<b>Ընդամենը</b>	<b>452,330</b>	<b>1,445,709</b>	<b>483,343</b>	<b>1,220,633</b>

<i>* Աշխատակիցների միջին թվաքանակ</i>	<b>141</b>	<b>147</b>	<b>120</b>	<b>119</b>
<i>* Այլ աշխատողին ընկնող միջին ամսական աշխատավարձի չափ</i>	<b>731</b>	<b>976</b>	<b>652</b>	<b>541</b>

**Ծանոթագրություն 9. «Այլ գործառնական ծախսեր»**

<u>Այլ գործառնական ծախսեր</u>	<u>01.10.18</u> <u>31.12.18</u>	<u>01.01.18</u> <u>31.12.18</u>	<u>01.10.17</u> <u>31.12.17</u>	<u>01.01.17</u> <u>31.12.17</u>
Ինվաստիցիայի համար կատարված վճարումներ	555	2,413	360	1,440
Գովազդային և ներկայացուցչական ծախսեր	13,588	26,799	9,299	16,302
Հիմնական միջոցների և ոչ նյութական ակտիվների ամորտիզացիոն ծախսեր	40,282	153,577	38,241	143,790
Լվանդների երաշխավորման հիմնադրամին հատկացումներ	0	0	7,246	28,329
Այլ ծախսեր***	9,447	33,705	58,042	78,424
<b>Ընդամենը</b>	<b>63,872</b>	<b>216,494</b>	<b>113,188</b>	<b>268,285</b>

### 11. Հառուցանարի գծով ծախս (փոխհատուցում)

Հայաստանի Հանրապետությունում շահութահարկի դրույքաչափը կազմում է 20%: ՀՀ հարկային օրենսդրության և ՀՀՄԱ-ի միջև եղած տարբերությունը մի շարք ակտիվների և պարտավորությունների գծով առաջացնում է ժամանակավոր տարբերություններ ֆինանսական հաշվետվությունների կազմում նպատակներով դրանց հաշվեկշռային արժեքների և հարկման նպատակով հաշվեկշռային արժեքների միջև: Դեմոնստրացիայի շահութահարկի գումարը հաշվարկվում է 20% հիմնական դրույքաչափը կիրառելով: Ստորև ներկայացվում է շահութահարկի գծով ծախսի և հաշվապահական շահույթի միջև փոխկապակցվածությունը:

Հազար ՀՀ դրամ	01.01.18 31.12.18	Արդյունավետ դրույքաչափ (%)	01.01.17 31.12.17	Արդյունավետ դրույքաչափ (%)
<b>Ծախսը մինչև հարկումը</b>	3,946,616		2,685,808	
Ծախսահարկ 20% դրույքաչափով	789,323	20	537,162	20
Չնվազեցվող ծախսեր	23,648		17,201	
Դրական(Բացասական) փոխարժեքային տարբերություն	(33,919)		(102,400)	
Այլ	589,200		517,093	
Հարկման նպատակով եկամուտների և ծախսերի ճշգրտումներ				
<b>Ընդամենը շահութահարկի գծով ծախս</b>	<b>1,368,252</b>		<b>989,056</b>	

### Ժամանակավոր տարբերությունների գծով հետաձգված հարկի հաշվարկ

Հազար ՀՀ դրամ	31.12.18	Սեփական կապիտալում ճանաչված	Ֆինանսական արդյունքներով ճանաչված	31.12.17
Այլ պարտավորություններ	15,336	-	(29,620)	15,336
Արժեզրկված ակտիվներից ստացվելիք տույժեր			-	
Իրական արժեքով այլ համապարփակ ֆինանսական արդյունքի միջոցով չափվող ֆինանսական ակտիվներ	10,728		-	
<b>Ընդամենը հետաձգված հարկային ակտիվ</b>	<b>26,064</b>			<b>46,281</b>
Դրական միջոցներ, դրանց համարժեքներ և մնացորդներ	5,841			5,841
Համախորհրդից տրված վարկեր և կանխավճարներ	-			
Պահանջներ այլ ֆինանսական կազմակերպությունների նկատմամբ	807			807
Իրական արժեքով այլ համապարփակ ֆինանսական արդյունքի միջոցով չափվող ֆինանսական ակտիվներ	866,623			866,623
Պինդական միջոցներ	277,527			277,527
Այլ ակտիվներ	4,783			4,783
Այլ պահուստներ	2,645,088		1,440,230	1,204,868
<b>Ընդամենը հետաձգված հարկային պարտավորություն</b>	<b>3,800,649</b>			<b>2,360,419</b>
<b>Զուտ հետաձգված հարկային պարտավորություն</b>	<b>3,774,585</b>		<b>-</b>	<b>2,314,138</b>

### 13. Դրամական միջոցներ, դրանց համարժեքներ և մնացորդներ ՀՀ ԿԲ-ում

Հազար ՀՀ դրամ	31.12.18	31.12.17
Կամիսիկ դրամական միջոցներ	2,100,657	1,156,019
Թրքական հաշիվներ ՀՀ ԿԲ-ում	13,299,569	9,409,572
Դեպոզիտային միջոցներ ՀՀ ԿԲ-ում	360,000	2,500
<b>Ընդամենը դրամական միջոցներ և մնացորդներ ՀՀ ԿԲ-ում</b>	<b>15,760,226</b>	<b>10,568,091</b>

### Թանկարժեք մետաղների բանկային ստանդարտացված ձուլակտորներ

Հազար ՀՀ դրամ	31.12.18	31.12.17
Թանկարժեք մետաղների բանկային ստանդարտացված	104,910	125,696
<b>Թանկարժեք մետաղների բանկային ստանդարտացված</b>	<b>104,910</b>	<b>125,696</b>

### 14. Պահանջներ այլ ֆինանսական կազմակերպությունների նկատմամբ

Հազար ՀՀ դրամ	31.12.18	31.12.17
Թրքական հաշիվներ	1,714,746	800,074
Դեպոզիտային միջոցներ բանկերում	129,413	242,486
Դեպոզիտային միջոցներ ֆինանսական կազմակերպություններում	831,433	632,081
Ավանդներ բանկերում	1,101,260	1,722,000
Վարկեր բանկերում	1,999,988	
Վարկեր այլ ֆինանսական կազմակերպություններում	403,691	407,582
Այլ հաշիվներ	7,508	2,949
Հաշվեզրկված տույժներ	12,233	3,234
Արժեզրկումից պահուստներ վարկերի և փոխավորությունների գծով	(62,003)	(38,098)
<b>Ընդամենը պահանջներ այլ ֆինանսական կազմակերպությունների նկատմամբ</b>	<b>6,138,269</b>	<b>3,772,308</b>



**16. Հաճախորդներին տրված վարկեր և փոխառություններ**

Հազար ՀՀ դրամ	31.12.18	31.12.17
<b>Վարկեր, այդ թվում՝</b>	<b>44,897,795</b>	<b>41,470,443</b>
ԳԳԴ	2,434,487	2,227,816
ՎՃԵՐ	3,532,799	2,917,213
<b>Ֆակտորինգ</b>	<b>1,878,505</b>	<b>1,789,982</b>
<b>Օվիդիոֆառ</b>	<b>27,621,404</b>	<b>19,277,908</b>
<b>Ռեալ համաձայնագրեր</b>	<b>324,950</b>	<b>382,628</b>
<b>Այլ գումարներ</b>	<b>150,477</b>	<b>3,120</b>
<b>Հաշվեզրված տոկոսներ</b>	<b>382,401</b>	<b>537,121</b>
<b>Ընդամենը հաճախորդներին տրված վարկեր</b>	<b>75,401,337</b>	<b>83,441,410</b>
Արժեզրկումից պահուստներ վարկերի և փոխառությունների գծով	(541,285)	(1,396,823)
<b>Ընդամենը հաճախորդներին տրված վարկեր և փոխառություններ</b>	<b>74,860,052</b>	<b>62,044,587</b>

**Տրամադրված վարկերի և փոխառությունների վերլուծությունը ըստ հաճախորդների ունի հետևյալ տեսքը**

Հազար ՀՀ դրամ	31.12.18	31.12.17
<b>Մասնավոր ձեռնարկություններ, այդ թվում՝</b>	<b>63,611,231</b>	<b>53,511,330</b>
խոշոր ձեռնարկություններ	34,900,404	27,717,967
փոքր և միջին ձեռնարկություններ	28,899,032	25,796,521
<b>Ֆիզիկական անձիչ</b>	<b>10,613,459</b>	<b>9,133,468</b>
<b>Ամիստ ձեռնարկատերեր</b>	<b>443,789</b>	<b>256,372</b>
<b>Այլ գումարներ</b>	<b>150,477</b>	<b>3,120</b>
<b>Հաշվեզրված տոկոսներ</b>	<b>382,401</b>	<b>537,122</b>
Արժեզրկումից պահուստներ վարկերի և փոխառությունների գծով	(541,285)	(1,396,823)
<b>Ընդամենը վարկեր և փոխառություններ</b>	<b>74,860,052</b>	<b>62,044,587</b>

**Ֆիզիկական անձանց տրամադրված վարկերը ներկայացվում են ստորև**

Հազար ՀՀ դրամ	31.12.18	31.12.17
Դիվորքեային	7,939,461	6,293,735
Սպառողական	2,090,792	2,447,249
Ավտոմեքենաների ձեռքբերման	2,365	9,654
Դեղատնային պայմանագրեր	324,957	382,828
Այլ	255,884	0
<b>Ընդամենը ֆիզիկական անձանց տրամադրված վարկեր (համախառն)</b>	<b>10,613,459</b>	<b>9,133,468</b>

**Հաշվետու ժամանակաշրջանի վերջի դրությամբ վարկային պորտֆելում հաճախորդներին տրամադրված արժեզրկված (չաշխատող) վարկերի և փոխառությունների կառուցվածքը**

Հազար ՀՀ դրամ	31.12.18	31.12.17
<b>Վարկեր և փոխառություններ, որից</b>	<b>75,401,337</b>	<b>83,441,410</b>
<b>արժեզրկված (չաշխատող) վարկեր և փոխառություններ, այդ թվում՝</b>	<b>779,183</b>	<b>3,517,424</b>
ժամկետանց	116,223	488,581
<b>Ընդամենը վարկեր</b>	<b>75,401,337</b>	<b>83,441,410</b>
Արժեզրկումից պահուստներ վարկերի և փոխառությունների գծով	(541,285)	(1,396,823)
<b>Ընդամենը գույտ վարկեր և փոխառություններ</b>	<b>74,860,052</b>	<b>62,044,587</b>

**Տրամադրված վարկերի և փոխառությունների վերլուծությունը ըստ վարկավորման ոլորտների**

Չափար ԳՅ դրամ	31.12.16	Տոկոսային հարաբերությունը	31.12.17	Տոկոսային հարաբերությունը
Արդյունաբերություն	27,813,898	36.89%	26,350,220	41.53%
Գյուղատնտեսություն	9,169,921	12.16%	6,800,140	10.72%
Շինարարություն	7,365,211	9.75%	3,922,875	6.18%
Տրանսպորտ և կապ	1,578,362	2.09%	398,030	0.62%
Մեծուր	8,019,065	10.64%	5,444,102	8.58%
Սպառողական	2,130,355	2.83%	2,394,377	3.77%
Ֆինանսային վարկեր	7,963,091	10.55%	6,298,254	9.93%
Ապաստանում ուղիղ	3,300,581	4.38%	2,991,733	4.72%
<b>Այլ այլ բոլոր</b>	<b>8,080,863</b>	<b>10.72%</b>	<b>8,843,879</b>	<b>13.94%</b>
Դեպոզիտներ և պարտավորումներ	324,957	-	382,828	-
Քաղաքացիական տնտեսներ	382,401	-	537,121	-
<b>Ընդամենը վարկեր</b>	<b>75,401,337</b>	<b>100%</b>	<b>63,441,410</b>	<b>100%</b>
Արժեզրկումից պահուստներ վարկերի և փոխառությունների գծով	(541,285)		(1,396,823)	
<b>Ընդամենը զուտ վարկեր և փոխառություններ</b>	<b>74,860,052</b>		<b>62,044,587</b>	

**Օտարազգային 16-ում բացահայտվում են 10 խոշոր վարկատուներին և նրանց հետ փոխկապակցված ամենաց տրամադրված վարկերի՝**

1) ընդհանուր գումարը,	30,740,080
2) տեսակարար կշիռը ընդհանուր վարկային պորտֆելում (վարկային պորտֆելի n %-ը),	43.09%
3) տոկոսային հարաբերակցությունը կապիտալի նկատմամբ (կապիտալի n %-ը):	69.62%

**17. Իրական արժեքով՝ այլ համապարփակ ֆինանսական արդյունքի միջոցով չափվող ֆինանսական ակտիվներ**

Չափար ԳՅ դրամ	31.12.16	31.12.17
<b>Գնանշվող ներդրումներ</b>		
ԳՅ կազմակերպությունների բաժնետոմսեր	70,753	55,360
ԳՅ ֆինանսների նախարարության կողմից բողոքական արժեթղթեր	61,062,679	79,670,575
այլ բոլոր տնտեսներ	1,554,059	1,989,589
ԳՅ ոչ պետական պարտատոմսեր	7,611,698	2,705,097
<b>Գնանշվող ներդրումներ</b>		
ԳՅ կազմակերպությունների բաժնետոմսեր	19,575	19,575
Արժեզրկումից պահուստներ	(343,824)	(690,787)
<b>Ընդամենը ներդրումներ</b>	<b>68,420,881</b>	<b>81,759,820</b>

**Ամորտիզացիոն արժեքով հաշվառվող այլ ֆինանսական ակտիվներ**

Չափար ԳՅ դրամ	31.12.16	31.12.17
ԳՅ ֆինանսների նախարարության կողմից բողոքական արժեթղթեր	65,043,632	0
Քաղաքացիական տնտեսներ	1,874,784	0
Արժեզրկումից պահուստներ	(334,592)	0
<b>Ամորտիզացիոն արժեքով հաշվառվող այլ ֆինանսական ակտիվներ</b>	<b>66,583,824</b>	<b>0</b>

**Վաճառքի համար պահվող ոչ ընթացիկ ակտիվներ**

Չափար ԳՅ դրամ	31.12.16	31.12.17
Վաճառքի համար պահվող ոչ ընթացիկ ակտիվներ	866,251	692,835
<b>Վաճառքի համար պահվող ոչ ընթացիկ ակտիվներ*</b>	<b>866,251</b>	<b>692,835</b>

\* Ոչ ընթացիկ ակտիվը բանկի սեփականությունն է դարձել զրավի տնօրինման արդյունքում, որը բանկը մտադրություն չունի պահել հետագայում և ենթակա է իրացման հնարավոր կարճ ժամկետում:

Բոլոր պարտքային արժեթղթերը ունեն հաստատուն տոկոսներ:

Զգնանշվող վաճառքի համար մատչելի պարտքային արժեթղթերը չափվում են իրական արժեքով, օգտագործելով զննահատման տեխնիկա հիմնված տվյալ պահին գործող շուկայական տոկոսադրույթների վրա:

Իրական արժեքով՝ այլ համապարփակ ֆինանսական արդյունքի միջոցով չափվող ֆինանսական ակտիվներն ըստ արդյունավետ տոկոսադրույթների և ժամկետների ներառում են.

	31.12.16		31.12.17	
	%	ժամկետ	%	ժամկետ
ԳՅ ֆինանսների նախարարության կողմից բողոքական արժեթղթեր /դրամային/	6.13-10.64	2019-2047	6.96-13.19	2019-2047
ԳՅ ֆինանսների նախարարության կողմից բողոքական արժեթղթեր /արտարժույթային/	5.39	2020-2025	3.94-5.19	2020-2025
ԳՅ ոչ պետական պարտատոմսեր/դրամային/	6.49-10.99	2019-2022	5.88-10.86	2017-2020
ԳՅ ոչ պետական պարտատոմսեր/արտարժույթային/	5.15-5.55	2019-2022	12.00-5.55	2018-2019

## 20. Հիմնական միջոցներ և ոչ նյութական ակտիվներ

	Հող և շենքեր	Համակարգչային ինտելեկտուալ կապի միջոցներ	Փոխադրա միջոցներ	Գրասենյակային սարքավորում	Ընդամենը
<b>ՍԱՅՔՆԱԿԱՆ ԱՐՇԵՔ</b>					
Սկզբնական արժեք 2018թ. հունվարի 01 դրությամբ	2,042,056	222,470	80,269	133,483	<b>2,478,278</b>
Ավելացում	20,063	52,406	43,845	11,740	<b>128,054</b>
Օտարում		(30,598)		(1,275)	(31,873)
<b>2018թ. դեկտեմբերի 31-ի դրությամբ</b>	<b>2,062,119</b>	<b>244,278</b>	<b>124,114</b>	<b>143,948</b>	<b>2,574,459</b>
<b>ԿՈՒՑԱԿԱՑ ՍԱՆՎԱՇՈՒԹՅՈՒՆ</b>					
2018թ. հունվարի 01 –ի դրությամբ	152,994	159,280	61,547	102,658	<b>476,479</b>
Հավելացումներ	87,454	24,213	8,458	11,568	<b>131,693</b>
Օտարում		(18,674)		(1,275)	(19,949)
<b>2018թ. դեկտեմբերի 31-ի դրությամբ</b>	<b>240,448</b>	<b>164,819</b>	<b>70,005</b>	<b>112,951</b>	<b>588,223</b>
<b>ՍԱՆՈՐՈՂԱԹՒՆ ԱՐՇԵՔ</b>					
<b>2018թ. դեկտեմբերի 31-ի դրությամբ</b>	<b>1,821,671</b>	<b>79,459</b>	<b>54,109</b>	<b>30,997</b>	<b>1,986,236</b>

Հազար ՀՀ դրամ	Համակարգչային ծրագրեր	Այլ ոչ նյութական ակտիվներ	Ընդամենը
<b>Սկզբնական արժեք 2018թ. հունվարի 01 դրությամբ</b>			
	103,834	67,558	171,392
Ավելացում	3,030	2,295	5,325
Արժեզրկում	11,548	344	11,892
<b>2018թ. դեկտեմբերի 31-ի դրությամբ</b>	<b>95,316</b>	<b>69,509</b>	<b>164,825</b>
<b>ԱՄՈՒՑՈՒՄՆԵՐ</b>			
2018թ. հունվարի 01 –ի դրությամբ	76,762	5,678	82,440
Մասհանումներ	12,357	9,547	21,904
Արժեզրկում	10,710	327	11,037
<b>2018թ. դեկտեմբերի 31-ի դրությամբ</b>	<b>78,409</b>	<b>14,898</b>	<b>93,307</b>
<b>ՍԱՆՈՐՈՂԱԹՒՆ ԱՐՇԵՔ</b>			
<b>2018թ. դեկտեմբերի 31-ի դրությամբ</b>	<b>16,907</b>	<b>54,611</b>	<b>71,518</b>

## 22. Այլ ակտիվներ

Հազար ՀՀ դրամ	31.12.18	31.12.17
Կանխավճարներ և այլ դեբիտորներ	<b>195,625</b>	<b>191,973</b>
Կանխավճարներ այլ հարկերի գծով	<b>81</b>	<b>389</b>
Պահեստ	<b>8,744</b>	<b>3,212</b>
Ազատ ժամանակաշրջանի ծախսեր	<b>26,025</b>	<b>27,546</b>
Այլ ակտիվներ	<b>2,811</b>	<b>2,674</b>
Այլ դեբիտորական պարտքեր և կանխավճարներ գծով հնարավոր կորուստների պահուստ	<b>(2,217)</b>	<b>(3,108)</b>
<b>Ընդամենը այլ ակտիվներ</b>	<b>231,069</b>	<b>222,886</b>

## 23. Պարտավորություններ ֆինանսական կազմակերպությունների նկատմամբ

Հազար ՀՀ դրամ	31.12.18	31.12.17
<b>Պարտավորություններ ՀՀ ԿԲ-ի նկատմամբ</b>		
Այլ վարկեր և փոխառություններ	2,583,143	2,626,213
Ռեպր համաձայնագրեր	17,999,992	0
Հաշվեզրկված տոկոսներ	82,643	54,875
<b>Պարտավորություններ ֆինանսական կազմակերպությունների</b>	<b>30,002,032</b>	<b>23,094,788</b>
Այլ բանկերի թրջակցային հաշիվներ	20,990	21,478
Վարկեր բանկերից	830,475	7,058,764
Ռեպր համաձայնագրեր բանկերից	7,055,554	0
Այլ ֆինանսական կազմակերպությունների ընթացիկ հաշիվներ	2,645,405	1,252,415
Վարկեր և ավանդներ այլ ֆինանսական կազմակերպություններից	13,816,811	14,484,161
Ռեպր համաձայնագրեր այլ ֆինանսական կազմակերպություններից	4,425,755	0
Այլ պարտավորություններ	867,988	1,730
Հաշվեզրկված տոկոսներ	339,054	276,240
<b>Ընդամենը պարտավորություններ ՀՀ ԿԲ-ի ֆինանսական կազմակերպությունների նկատմամբ</b>	<b>50,667,810</b>	<b>25,775,876</b>

#### 24. Պարտավորություններ հաճախորդների նկատմամբ

Հազար ՀՀ դրամ	31.12.18	31.12.17
<b>ԳՊ Կառավարություն</b>	<b>20,000</b>	<b>20,000</b>
Այլ պարտավորություններ	20,000	20,000
- <i>նեզիդենտ</i>	20,000	20,000
<b>Իրավաբանական անձինք</b>	<b>74,332,693</b>	<b>60,902,869</b>
Ընթացիկ/հաշվարկային հաշիվներ	11,016,242	15,379,381
- <i>նեզիդենտ</i>	3,667,343	4,267,967
ժամկետային ավանդներ	61,683,377	35,106,741
- <i>նեզիդենտ</i>	6,986,815	6,558,124
Հաշվարկված տոկոսներ	254,657	173,473
- <i>նեզիդենտ</i>	101,002	138,139
Այլ պարտավորություններ	1,376,217	243,304
- <i>նեզիդենտ</i>	1,379,217	243,304
<b>Ամիստ ձեռնարկատերեր</b>	<b>6,529</b>	<b>2,561</b>
Ընթացիկ հաշիվներ	6,529	2,561
- <i>նեզիդենտ</i>	6,529	2,561
<b>Ֆիզիկական անձինք</b>	<b>18,660,819</b>	<b>14,164,138</b>
Ընթացիկ հաշիվներ	2,603,196	3,400,636
- <i>նեզիդենտ</i>	996,954	585,819
ժամկետային ավանդներ	15,426,676	10,627,448
- <i>նեզիդենտ</i>	6,691,294	5,007,803
Հաշվարկված տոկոսներ	182,394	167,411
- <i>նեզիդենտ</i>	137,730	115,494
Այլ պարտավորություններ	448,214	86,743
- <i>նեզիդենտ</i>	296,661	74,413
<b>Ընդամենը պարտավորություններ հաճախորդների նկատմամբ</b>	<b>93,019,641</b>	<b>65,109,598</b>

#### 25. Բանկի կողմից թողարկված արժեթղթեր

Հազար ՀՀ դրամ	31.12.18	31.12.17
Բանկի կողմից թողարկված արժեթղթեր	27,173,064	17,600,637
<b>Ընդամենը բանկի կողմից թողարկված արժեթղթեր</b>	<b>27,173,064</b>	<b>17,600,637</b>

#### 27. Վճարվելիք գումարներ

Հազար ՀՀ դրամ	31.12.18	31.12.17
Ավանդների ապահովագրության գծով	9,982	6,600
<b>Ընդամենը այլ պարտավորություններ</b>	<b>9,982</b>	<b>6,600</b>

#### 28. Ստորադաս փոխառություն

Հազար ՀՀ դրամ	31.12.18	31.12.17
Ստորադաս փոխառություն	13,398,279	13,402,138
<b>Ընդամենը ստորադաս փոխառություն</b>	<b>13,398,279</b>	<b>13,402,138</b>

#### 29. Այլ պարտավորություններ

Հազար ՀՀ դրամ	31.12.18	31.12.17
Պարտավորություններ հարկերի գծով	583,285	433,763
Վճարվելիք գումարներ ֆակտորինգի գծով	156,456	166,491
Ապագա ժամանակաշրջանի եկամուտներ	2,806	4,961
Պարտավորություն անձնակազմի նկատմամբ	121,789	226,863
Կրեդիտորական պարտքեր մատակարարների նկատմամբ	25,756	15,447
Այլ	3,378	1,153
<b>Ընդամենը այլ պարտավորություններ</b>	<b>892,449</b>	<b>840,648</b>

### 30. Սեփական կապիտալ

Հազար ՀՀ դրամ	31.12.18	31.12.17
<b>Կամուրջային կապիտալ</b>	<b>10,100,041</b>	<b>10,100,041</b>
Սովորական բաժնետոմսեր	8,752,800	8,752,800
Ենթին եկամուտ	1,347,241	1,347,241
<b>Պահուստներ, այդ թվում՝</b>	<b>29,703,636</b>	<b>12,186,669</b>
- գլխավոր պահուստ	16,000,000	3,000,000
- ոչ ընթացիկ ակտիվների վերագնահատումներից օգուտներ	1,110,110	1,110,110
- վերագնահատման պահուստներ	12,593,526	8,075,559
<b>Զբաղիչ շահույթ</b>	<b>6,199,417</b>	<b>13,863,618</b>
ընթացիկ տարվա	5,335,799	3,668,130
նախորդ տարվա	863,618	10,195,488
<b>Ընդամենը կապիտալ</b>	<b>46,003,094</b>	<b>36,149,328</b>

2018թ. դեկտեմբերի 31-ի դրությամբ Բանկի գրանցված և ամբողջությամբ վճարված բաժնետիրական կապիտալը կազմում էր 10,100,041 հազ. դրամ: Բանկի 14588 (տասնչորս հազար հինգ հարյուր ութսունույթ) հատ (100%) սովորական բաժնետոմսերի սեփականատեր է հանդիսանում «Էյ-Վի-Ես Հոլդինգս ՍՊԸ-ն», որն իրականացնում է առևտրային գործունեություն:

Բանկի նորմատիվային ընդհանուր կապիտալը 31.12.18թ. դրությամբ կազմում է 45 մլրդ ՀՀ դրամ:

Բանկի նշանակալից մասնակիցն է «Էյ-Վի-Ես Հոլդինգ» ՍՊԸ-ն, որը տիրապետում է ձայնի իրավունք տվող բաժնետոմսերի 100 (հարյուր) տոկոսին:

Բանկի բաժնետիրական կապիտալի ավելացումը իրականացվել է ՀՀ դրամով և բաժնետերն իրավունք ունի ստանալ շահաբաժին և բաշխել շահույթը ՀՀ դրամով:

#### Վարկային ռիսկ պարունակող հետհաշվեկշռային հոլվածների գծով բանկի պայմանական պարտավորությունները

Հազար ՀՀ դրամ	31.12.18	31.12.17
Չօգտագործված վարկային գծեր	<b>5,385,383</b>	<b>5,656,683</b>
Տրամադրված երաշխիքներ	<b>1,634,477</b>	<b>1,136,722</b>
Վարկային ռիսկ պարունակող պարտավորությունների գծով հնարավոր կորուստների պահուստ	<b>(84,162)</b>	<b>(78,011)</b>
<b>Ընդամենը վարկային ռիսկ պարունակող պարտավորություններ</b>	<b>6,845,688</b>	<b>6,715,404</b>

#### Գործարքներ փոխկապակցված կողմերի հետ

Հազար ՀՀ դրամ	31.12.18		31.12.17	
	Բաժնետեր և փոխկապակցված անձինք	Դեկլարացիայի անձնակազմի և փոխկապակցված անձինք	Բաժնետեր և փոխկապակցված անձինք	Դեկլարացիայի անձնակազմի և փոխկապակցված անձինք
<b>Հաճախորդներից ստված վարկեր և փոխառություններ</b>				
Վարկի մնացորդը 1 հունվարի դրությամբ, համախառն	<b>6,016,087</b>	<b>612,349</b>	<b>1,127,999</b>	<b>130,619</b>
Տարվա ընթացքում տրամադրված վարկեր	<b>5,744,515</b>	<b>680,275</b>	<b>6,851,557</b>	<b>723,006</b>
Տարվա ընթացքում մարված վարկեր	<b>4,575,667</b>	<b>601,922</b>	<b>1,983,469</b>	<b>241,476</b>
<b>Վարկի մնացորդը դեկտեմբերի 31-ի դրությամբ</b>	<b>7,184,935</b>	<b>690,702</b>	<b>6,016,087</b>	<b>612,349</b>
Տրոսային եկամուտ վարկերի գծով	<b>564,386</b>	<b>53,520</b>	<b>329,950</b>	<b>46,972</b>
<b>Պարտավորություններ հաճախորդների նկատմամբ</b>				
1 կվանդներ 1 հունվարի դրությամբ	<b>28,291,386</b>	<b>340,863</b>	<b>28,905,903</b>	<b>666,695</b>
Տարվա ընթացքում ստացված ավանդներ	<b>117,629,956</b>	<b>7,433,356</b>	<b>116,129,226</b>	<b>3,201,637</b>
Տարվա ընթացքում վճարված ավանդներ	<b>93,524,077</b>	<b>7,448,975</b>	<b>110,811,841</b>	<b>3,588,597</b>
<b>Մնացորդներ դեկտեմբերի 31-ի դրությամբ</b>	<b>52,397,265</b>	<b>325,243</b>	<b>32,223,488</b>	<b>279,835</b>
Տրոսային ծախսեր ավանդների գծով	<b>4,214,064</b>	<b>12,660</b>	<b>2,586,287</b>	<b>10,583</b>
<b>Պարտավորություններ այլ ֆինանսական կազմակերպությունների նկատմամբ</b>	<b>5,585,681</b>	<b>-</b>	<b>12,500</b>	<b>-</b>
Թողարկված պարտատոմսեր	<b>12,070,237</b>	<b>605,600</b>	<b>10,665,768</b>	<b>228,813</b>
Ստորադաս փոխառություն	<b>13,368,279</b>	<b>-</b>	<b>13,402,138</b>	<b>-</b>
Միջնորդավճարների գծով եկամուտ	<b>3,364</b>	<b>1,357</b>	<b>6,877</b>	<b>1,561</b>
Այլ եկամուտ	<b>-</b>	<b>-</b>	<b>145</b>	<b>16</b>

Դեկլարացիայի անձնակազմի գծով կատարված փոխհատուցումները ներառում են աշխատավարձ և պարգևավճարներ:

Հազար ՀՀ դրամ	31.12.18	31.12.17
Աշխատավարձ և այլ կարճաժամկետ վճարումներ	<b>280,338</b>	<b>136,126</b>
<b>Ընդամենը դեկլարացիայի անձնակազմի գծով կատարված փոխհատուցումներ</b>	<b>280,338</b>	<b>136,126</b>



**Գրավ**



- գ Դիպոնեքային պայմանագրերով գրավարվող անշարժ գույքը,
- գ Կազմակերպությունների գործառնական ակտիվները շենքերը, պաշարները և այլ հիմնական միջոցներ,
- գ Ֆինանսական գործիքները պարտքային և բաժնային արժեթղթերը:

Վարկեր և փոխառություններից տարբեր ֆինանսական ակտիվներ ապահովող գրավներ որոշվում են ֆինանսական գործիքի բնույթով: Պարտատոմսերը և այլ պարտքային արժեթղթերը չեն ապահովվում:

Վարկային պորտֆելի վերլուծությունը ըստ ապահովվածության.

Չափար ԳՅ դրամ	31.12.18	31.12.17
Անշարժ գույք	41,690,425	36,934,345
Շարժական գույք	1,867,547	656,042
Կատարության երաշխիքներ	12,794,341	13,729,814
Կազմակերպությունների երաշխիքներ	9,124,018	6,564,582
Այլ կազմակերպությունների բաժնետոմսեր	2,773,511	1,533,458
Դրամական միջոցներ	4,808,890	1,616,860
Այլ	2,342,605	2,406,309
<b>Ընդամենը վարկեր և փոխառություններ</b>	<b>75,401,337</b>	<b>68,441,410</b>

**Վարկային ռիսկ պարունակող պայմանական պարտավորություններ**

Այս գործիքների հիմնական նպատակը անհրաժեշտության դեպքում հաճախորդներին միջոցներ տրամադրելն է: Երաշխիքները և ակտիվները ենթակա են նույն վարկային ռիսկին, ինչ վարկերը: Ապրանքային և թղթային ակտիվները Բանկի գրավոր հավաստումներն են հաճախորդների անունից, որոնք թույլ են տալիս երրորդ անձանց գումարներ ստանալ բանկից հատուկ պայմանների դեպքում, ապահովված են դրանց հետ կապված աստիճանների առաքմամբ և հետևաբար դրանց ավելի ապահով են, քան ուղղակի տրամադրվող վարկերը:

Վարկի տրամադրման պայմանական պարտավորություններն իրենցից ներկայացնում են վարկային գծերի չօգտագործած մասերը:

Այս դեպքում, հնարավոր կորուստների գումարը, որ Բանկը կարող է կրել, հավասար է չօգտագործված վարկային գծերի գումարին:

Սակայն հնարավոր վնասի իրական գումարն ավելի փոքր է, քան չօգտագործված վարկային գծերի ընդհանուր գումարը, քանի որ վարկային պարտավորությունները տրամադրվում են վարկառուների կողմից վարկերի տրամադրման որոշակի ստանդարտների պահպանման դեպքում: Բանկը հետևում է պարտավորությունների մարման ժամկետներին, քանի որ երկարաժամկետ պարտավորությունները պարունակում են ավելի բարձր վարկային ռիսկ, քան կարճաժամկետ պարտավորությունները:

**Շուկայական ռիսկ**

Շուկայական ռիսկն այն ռիսկն է, որ ֆինանսական գործիքների ապագա դրամական հոսքերը կամ իրական արժեքը կտատանվի այնպիսի շուկայական փոփոխականների պատճառով, ինչպիսիք են տոկոսադրույքները և արտարժույթի փոփոխությունները: Շուկայական ռիսկը կառավարվում և վերահսկվում է զգայունության վերլուծությունների և սրբես թեստի օգնությամբ: Արտարժույթի ռիսկը կառավարվում է հեջավորման և դիրքերի կառավարման միջոցով:

**Շուկայական ռիսկ – Ոչ առևտրային**

**Տոկոսադրույթի ռիսկ**

Պոզիտի անվանումը	31.12.18թ.		31.12.17թ.	
	ԳՅ դրամ	Արտարժույթ	ԳՅ դրամ	Արտարժույթ
	%	%	%	%
<b>Ակտիվներ</b>				
Մնացորդներ ԳՅ ԿՐ-ում	-	-	-	-
Պահանջներ բանկերի և այլ ֆին. կազմ. նկատմամբ, այդ թվում՝	7.98%	6.37%	14.00%	5.87%
- միջբանկային վարկեր				
- միջբանկային ռեպո				
- միջբանկային տոկոսային սվոպ				
<b>Բանախորհրդներն ստված վարկեր և փոխառություններ</b>	<b>11.24%</b>	<b>6.73%</b>	<b>11.96%</b>	<b>9.91%</b>
Առևտրային նպատակով պահվող և վաճառքի համար մատչելի	12.72%	6.49%	12.84%	6.70%
<b>Արժեք մարման ժամկետը պահվող արժեթղթեր</b>	<b>13.00%</b>	<b>-</b>	<b>-</b>	<b>-</b>
<b>Պարտավորություններ</b>				
Պարտավորություններ բանկերի և այլ ֆին. կազմ. նկատմամբ	8.86%	3.96%	6.57%	4.86%
Պարտավորություններ հանախորհրդների նկատմամբ	10.63%	4.67%	11.12%	5.50%
Պարտավորություններ բանկի կողմից թողարկված արժեթղթերի գծով	12.00%	6.36%	12.75%	6.53%
Ատորադաս փոխառություն	14.00%	5.27%	14.00%	5.27%

Կապիտալի զգայունությունը վերլուծվում է ըստ ակտիվի կամ սվոպի իրացման ժամկետների: Կապիտալի ընդհանուր զգայունությունը հիմնված է այն ենթադրության վրա, որ եկամտաբերության կորուստ կամ զուգահեռ փոփոխություններ, մինչդեռ ըստ ժամկետների վերլուծությունը ցույց է տալիս զգայունությունը ոչ զուգահեռ փոփոխությունների նկատմամբ:

Չափար ԳՅ դրամ	Կապիտալի զգայունություն						Ընդամենը
	Փոփոխություններ հիմնական տոկոսա դրույքներում	Մինչև 6 ամիս	6 ամիսից 1 տարի	1-ից 5 տարի	5 տարուց ավելի		
<b>Արժույթ</b>							
ԳՅ դրամ	0.5	-	81	-	10,807	-	-1,781,488
ԱՆԼ դրվար	0.5					-	-220,072
ԳՅ դրամ	-0.5		81		10,789		1,886,054
ԱՆԼ դրվար	-0.5						226,895

Չափար ԳՅ դրամ	Կապիտալի զգայունություն						Ընդամենը
	Փոփոխություններ հիմնական տոկոսա դրույքներում	Մինչև 6 ամիս	6 ամիսից 1 տարի	1-ից 5 տարի	5 տարուց ավելի		
<b>Արժույթ</b>							
ԳՅ դրամ	0.5				13,036	-	-2,334,996
ԱՆԼ դրվար	0.5				32,386	-	-258,810
ԳՅ դրամ	-0.5				13,254		2,480,108
ԱՆԼ դրվար	-0.5				32,886		234,489

### Արտարժույթի ռիսկ

Արտարժույթի ռիսկն այն ռիսկն է, որ ֆինանսական գործիքների արժեքը կտատանվի արտարժույթի փոխարժեքներում փոփոխությունների հետևանքով: Բանկը սահմանել է սահմանաչափեր արտարժույթային ռիսկերի համար: Պիրքերը վերահսկվում են օրական կտրվածքով, և այն սահմանված շրջանակներում պահելու համար հեջավորման ռազմավարություն է օգտագործվում:

Դետևյալ արտասակը ցույց է տալիս այն արտարժույթները, որոնք կարող են ազդել Բանկի ոչ առևտրային դրամային ակտիվների և պարտավորությունների և դրանց կանխատեսված դրամական հոսքերի վրա: Վերլուծությունը հաշվարկում է արտարժույթի ԳՂ դրամի նկատմամբ հնարավոր տատանումների ազդեցությունը, այլ փոփոխականները հաստատուն մնալու պայմանով, ֆինանսական արդյունքների մասին հաշվետվության վրա (կապված արտարժույթի նկատմամբ զգայուն ոչ առևտրային դրամային ակտիվների և պարտավորությունների հետ) և կապիտալի վրա (կապված արտարժույթային սկզբների և որպես դրամական հոսքերի հեջ օգտագործված արտարժույթի ֆորվարդների պայմանագրերի իրական արժեքի փոփոխության և կապիտալ գործիքների հետ): Արդյունքում համընդհանուր բացասական արժեքը արտացոլում է ֆինանսական արդյունքների մասին հաշվետվությունում կամ կապիտալում պոտենցիալ զուտ նվազում, մինչդեռ դրական արժեքը ցույց է տալիս պոտենցիալ զուտ աճ:

Հազար ԳԴ դրամ

Արտարժույթ	31.12.18		31.12.17	
	Փոփոխություն արտարժույթի փոխարժեքում, տոկոս	Ազդեցություն մինչև հարկում շահույթի	Փոփոխություն արտարժույթի փոխարժեքում, տոկոս	Ազդեցություն մինչև հարկում շահույթի
<b>ԱՆ ղրգար</b>	<b>5%</b>	<b>112,798</b>	<b>5%</b>	<b>104,009</b>
<b>Եվրո</b>	<b>3%</b>	<b>-208</b>	<b>3%</b>	<b>4,183</b>

Բանկի արտարժույթի ռիսկի վերլուծությունն ըստ ֆինանսական ակտիվների և պարտավորությունների ունի հետևյալ տեսքը.

Հազար ԳԴ դրամ

	ԳԴ դրամ	Ազատ փոխարկելի արժույթ	Ոչ փոխարկելի արժույթ	Ընդամենը
<b>ՎճՏՎԱՆԻ</b>				
Դրամական փոցներ և մնացորդներ ԳԴ ԿԲ-ում	11,246,154	4,499,014	15,058	<b>15,760,226</b>
Թանկարժեք մետաղներ	-	102,100	2,810	<b>104,910</b>
Պահանջներ այլ ֆինանսական կազմակերպությունների նկատմամբ	2,452,774	2,558,636	1,126,859	<b>6,138,269</b>
Հաճախորդներին տրված վարկեր և փոխառություններ	16,493,563	58,366,489	-	<b>74,860,052</b>
Իրական արժեքով այլ համապարփակ ֆինանսական արդյունքի միջոցով չափվող ֆինանսական ակտիվներ	59,096,722	9,324,159	-	<b>68,420,881</b>
Ամորտիզացիոն արժեքով հաշվարկվող այլ ֆինանսական ակտիվներ	66,583,824	-	-	<b>66,583,824</b>
<b>Ընդամենը ակտիվներ</b>	<b>155,873,037</b>	<b>74,860,398</b>	<b>1,144,727</b>	<b>231,868,162</b>
<b>ՊԱՐՏԱՎՈՐՈՒԹՅՈՒՆՆԵՐ</b>				
Պարտավորություններ ֆինանսական կազմակերպությունների նկատմամբ	41,529,015	9,138,786	9	<b>50,667,810</b>
Պարտավորություններ հաճախորդների նկատմամբ	49,500,932	42,349,761	1,169,148	<b>93,019,841</b>
Բանկի կողմից բողոքարկված արժեքներ	5,047,794	22,125,270	-	<b>27,173,064</b>
Ստորադաս փոխառություն	8,064,438	5,333,841	-	<b>13,398,279</b>
<b>Ընդամենը պարտավորություններ</b>	<b>104,142,179</b>	<b>78,947,658</b>	<b>1,169,157</b>	<b>184,258,994</b>
<b>Ցուտ ռիզկ 2018թ. դեկտեմբերի 31-ի դրությամբ</b>	<b>3,317,960</b>	<b>(4,087,260)</b>	<b>(24,430)</b>	<b>47,609,168</b>
<b>Վարկային ռիսկ պարունակող պայմանավորված պարտավորություններ 2018թ. դեկտեմբերի 31-ի դրությամբ</b>	<b>3,284,810</b>	<b>3,061,463</b>	<b>0</b>	<b>6,346,273</b>

Հազար ԳԴ դրամ

	ԳԴ դրամ	Ազատ փոխարկելի արժույթ	Ոչ փոխարկելի արժույթ	Ընդամենը
<b>ՎճՏՎԱՆԻ</b>				
Դրամական փոցներ և մնացորդներ ԳԴ ԿԲ-ում	7,654,848	2,896,997	16,246	<b>10,568,091</b>
Թանկարժեք մետաղներ	-	121,006	4,690	<b>125,696</b>
Պահանջներ այլ ֆինանսական կազմակերպությունների նկատմամբ	228,410	1,640,284	1,903,614	<b>3,772,308</b>
Հաճախորդներին տրված վարկեր և փոխառություններ	7,942,725	54,101,862	-	<b>62,044,587</b>
Իրական արժեքով այլ համապարփակ ֆինանսական արդյունքի միջոցով չափվող ֆինանսական ակտիվներ	69,443,636	12,316,184	-	<b>81,759,820</b>
<b>Ընդամենը ակտիվներ</b>	<b>85,269,619</b>	<b>71,076,333</b>	<b>1,824,550</b>	<b>158,270,502</b>
<b>ՊԱՐՏԱՎՈՐՈՒԹՅՈՒՆՆԵՐ</b>				
Պարտավորություններ ֆինանսական կազմակերպությունների նկատմամբ	13,327,908	12,447,960	8	<b>25,775,876</b>
Պարտավորություններ հաճախորդների նկատմամբ	28,029,383	35,243,908	1,836,307	<b>65,109,598</b>
Բանկի կողմից բողոքարկված արժեքներ	2,011,876	15,588,761	-	<b>17,600,637</b>
Ստորադաս փոխառություն	8,064,438	5,337,700	-	<b>13,402,138</b>
<b>Ընդամենը պարտավորություններ</b>	<b>51,433,605</b>	<b>68,618,329</b>	<b>1,836,315</b>	<b>121,868,249</b>
<b>Ցուտ ռիզկ 2017թ. դեկտեմբերի 31-ի դրությամբ</b>	<b>33,836,014</b>	<b>2,456,004</b>	<b>88,235</b>	<b>36,382,253</b>
<b>Վարկային ռիսկ պարունակող պայմանավորված պարտավորություններ 2017թ. դեկտեմբերի 31-ի դրությամբ</b>	<b>3,640,190</b>	<b>3,075,214</b>	<b>0</b>	<b>6,715,404</b>



**Իրացվելիության ռիսկ**

Իրացվելիության ռիսկը կապված է Բանկի ֆինանսական պարտավորությունները ժամանակին մարելու կարողությամբ նորմալ և սթրեսային իրավիճակներում: Այս ռիսկի զսպման նպատակով Բանկը ներգրավում է լրացուցիչ ֆինանսական միջոցներ, ի լրումն իր հիմնական ավանդային բազայի, կառավարում է ակտիվները հաշվի առնելով իրացվելիության ռիսկը և վերլուծում է ապագա դրամական հոսքերը և իրացվելիությունը օրական կտրվածքով:

Սա ներառում է նաև սպասվելիք դրամական հոսքերի գնահատումները և բարձր իրացվելի ապահովվածության հասանելիությունը, որն անհրաժեշտության դեպքում կարող է օգտագործվել լրացուցիչ ֆինանսավորում ստանալու նպատակով: Բանկը պահում է բարձր իրացվելի և ապակենտրոնացված ակտիվների պորտֆել, որը կարող է հեշտությամբ կանխիկացվել դրամական հոսքերի չկանխատեսված ընդհատման դեպքում: Բանկն ունի նաև ապահով վարկային գծեր, որ նաև կարող է օգտագործել իրացվելիության կարիքները բավարարելու համար: Բացի այդ Բանկը 3% կենտրոնական բանկում պահում է իր որոշ դրամով պարտավորությունների 2%-ի և որոշ արտարժույթով պարտավորությունների 12%-ի չափով պահուստավորման գումար: Իրացվելիության ռիսկը գնահատվում է կառավարվում է տարբեր սցենարների դեպքում, հաշվի առնելով սթրես գործոնները կապված շուկայի հետ ընդհանրապես և Բանկի հետ մասնավորապես:

Բանկի իրացվելիության կառավարումը պահանջում է հաշվի առնել իրացվելի ակտիվների այն մակարդակը, որն անհրաժեշտ է պարտավորությունները մարելու համար ըստ ժամկետների, ապահովել ֆինանսավորման տարբեր աղբյուրների հնարավորությունը, ֆինանսավորման արտակարգ պլանի առկայությունը և վերահսկել հաշվեկշռային իրացվելիության նորմատիվները կանոնակարգային պահանջներին համապատասխան: Բանկը հաշվարկում է իրացվելիության ցուցանիշները 3% կենտրոնական բանկի պահանջներին համապատասխան:

Չեղյակ աղյուսակով ներկայացվում են ակտիվները և պարտավորությունները ըստ սպասվելիք մարման ժամկետների:

**31.12.18**

Չափազանց	Չափառող		Ցկախանց և մինչև 1 ամիս	1-ից 3 ամիս	3-ից 12 ամիս	1-ից 5 տարի	5 տարուց ավելի	Ընդամենը
	ժամկետանց	ժամկետային						
<b>ԱՎՏԻՎՆԵՐ</b>								
Դրամական միջոցներ և մնացորդներ 3% կենտրոնական բանկում			15,760,226					<b>15,760,226</b>
Թանկարժեք մետաղներ	-	-	104,910					<b>104,910</b>
Պահանջներ այլ ֆինանսական կազմակերպությունների նկատմամբ	-	-	5,780,609	167,067	53,834	136,761	-	<b>6,138,269</b>
Վարկեր և փոխառվածություններ համախորդորդին	127,709	560,960	5,307,215	5,453,827	12,231,055	41,212,962	9,966,324	<b>74,860,089</b>
Իրական արժեքով այլ համապարփակ ֆինանսական արդյունքի միջոցով չափվող ֆինանսական ակտիվներ			6,196,202	2,056,577			58,331,046	<b>66,583,825</b>
Ամորտիզացիոն արժեքով հաշվարկով այլ ֆինանսական ակտիվներ			20,682,627	4,060,224	6,907,588	5,257,321	31,513,122	<b>68,420,881</b>
<b>ԸՆԴԱՄՆԵԸ</b>	<b>127,709</b>	<b>560,960</b>	<b>53,831,788</b>	<b>11,737,694</b>	<b>19,192,477</b>	<b>46,607,044</b>	<b>99,810,492</b>	<b>231,868,164</b>
<b>ՊԱՐՏԱՎՈՐՈՒԹՅՈՒՆՆԵՐ</b>								
Պարտավորություններ ֆինանսական կազմակերպությունների նկատմամբ	-	-	31,824,636	5,459,110	7,035,338	2,731,026	3,617,700	<b>50,667,809</b>
Պարտավորություններ համախորդորդին նկատմամբ	-	-	16,498,766	4,192,089	14,822,809	47,506,177	10,000,000	<b>93,019,841</b>
Բանկի կողմից թողարկված արժեթղթեր	-	-	61,668	31,805	1,546,842	12,955,250	12,577,500	<b>27,173,065</b>
Ատորադաս փոխառություն	-	-	77,029	-	-	10,902,500	2,418,750	<b>13,398,279</b>
<b>ԸՆԴԱՄՆԵԸ</b>			<b>48,462,089</b>	<b>9,683,003</b>	<b>23,404,989</b>	<b>74,094,963</b>	<b>28,613,960</b>	<b>184,256,995</b>
<b>Ցուտ ռիսկ</b>	<b>127,709</b>	<b>560,960</b>	<b>5,369,689</b>	<b>2,054,680</b>	<b>(4,212,512)</b>	<b>(27,487,909)</b>	<b>71,196,541</b>	<b>47,600,169</b>
<b>Կուտակված ճեղքվածք</b>			<b>6,369,689</b>	<b>7,424,379.91</b>	<b>3,211,868</b>	<b>(24,278,041.84)</b>	<b>46,920,500</b>	

**31.12.17**

Չափազանց	Չափառող		Ցկախանց և մինչև 1 ամիս	1-ից 3 ամիս	3-ից 12 ամիս	1-ից 5 տարի	5 տարուց ավելի	Ընդամենը
	ժամկետանց	ժամկետային						
<b>ԱՎՏԻՎՆԵՐ</b>								
Դրամական միջոցներ և մնացորդներ 3% կենտրոնական բանկում			10,693,787					<b>10,693,787</b>
Թանկարժեք մետաղներ			125,696					<b>125,696</b>
Պահանջներ այլ ֆինանսական կազմակերպությունների նկատմամբ			3,403,317	248,385	33,638	125,067		<b>3,810,406</b>
Վարկեր և փոխառվածություններ համախորդորդին	516,726	2,077,712	3,479,386	3,805,827	10,782,225	32,895,468	8,487,243	<b>62,044,587</b>
Իրական արժեքով այլ համապարփակ ֆինանսական արդյունքի միջոցով չափվող ֆինանսական ակտիվներ					478,133	5,941,533	75,487,849	<b>81,907,515</b>
<b>ԸՆԴԱՄՆԵԸ</b>	<b>516,726</b>	<b>2,077,712</b>	<b>17,702,186</b>	<b>4,054,212</b>	<b>11,293,995</b>	<b>38,962,068</b>	<b>83,975,092</b>	<b>158,581,991</b>
<b>ՊԱՐՏԱՎՈՐՈՒԹՅՈՒՆՆԵՐ</b>								
Պարտավորություններ ֆինանսական կազմակերպությունների նկատմամբ			6,382,762	2,565,070	8,415,455	4,895,528	3,517,061	<b>25,776,676</b>
Պարտավորություններ համախորդորդին նկատմամբ			20,652,690	1,571,796	19,371,024	20,609,488	2,904,600	<b>65,109,598</b>
Բանկի կողմից թողարկված արժեթղթեր			77,032		1,008,805	5,872,800	10,642,000	<b>17,600,637</b>
Ատորադաս փոխառություն			77,038				13,325,100	<b>13,402,138</b>
<b>ԸՆԴԱՄՆԵԸ</b>			<b>27,189,522</b>	<b>4,136,866</b>	<b>28,795,285</b>	<b>31,377,616</b>	<b>30,388,761</b>	<b>121,868,246</b>
<b>Ցուտ ռիսկ</b>	<b>516,726</b>	<b>2,077,712</b>	<b>(9,487,336)</b>	<b>(82,653)</b>	<b>(17,501,290)</b>	<b>7,584,252</b>	<b>53,586,332</b>	<b>36,693,743</b>
<b>Կուտակված ճեղքվածք</b>			<b>(9,487,336)</b>	<b>(9,589,969.40)</b>	<b>(27,071,279)</b>	<b>(19,487,028.73)</b>	<b>34,099,305</b>	

## Բազիտալ և կապիտալի համարժեքություն

Բացի Բանկի հաշվապահական հաշվեկշիի կապիտալի հոդվածում հաշվառվող գործիքներից առկա չեն այնպիսի գործիքներ, որոնք վերաբերվում են կապիտալին:

Բանկի ղեկավարության կողմից սահմանված է Ն<sup>1</sup> «Ընդհանուր կապիտալի և ռիսկով կշռված ակտիվների գումարների միջև նվազագույն հարաբերակցություն» և Ն<sup>2</sup> «Ֆինանսական կապիտալի և ռիսկով կշռված ակտիվների գումարների միջև նվազագույն հարաբերակցություն» նորմատիվների ներքին նվազագույն 20% (ԿԲ-ի կողմից սահմանված չափից ավելի խիստ) սահմանաչափ: Սահմանաչափի նպատակն է ժամանակին արձագանքել կապիտալի համարժեքությանը սպառնացող երևույթներին և համապատասխան միջոցառումներ ձեռնարկել դրանք շտկելու ուղղությամբ: Հաշվետու ժամանակաշրջանում վերը նշված նորմատիվները երբևէ չեն խախտվել:

Բանկը հաշվետու ժամանակաշրջանում կատարել է կապիտալի մակարդակի համար սահմանված նորմատիվային պահանջները, քանզի Բանկի կապիտալիզացման մակարդակը բարձր է:

## Ֆինանսական ակտիվների և պարտավորությունների իրական արժեք

Բանկի ֆինանսական գործիքները գնանշվում են շուկայական գնանշումների հիման վրա:

Բանկը չունի այնպիսի ֆինանսական գործիքներ, որոնց իրական արժեքը հնարավոր չէ հավաստիորեն որոշել:

Բանկը չունի իրական արժեքը գերազանցող գումարով հաշվառվող ֆինանսական ակտիվներ:

## Կանխատեսվող ապագա գործարքների հեջավորում

Բանկը կանխատեսվող արտարժույթային ապագա գործարքները որպես կանոն հեջավորում է սկոպ և ֆորվարդ տիպի ֆինանսական գործիքներով, որոնց ժամանակահատվածը հիմնականում ընկած է 3 ամսից մինչև 1 տարի միջակայքում: Հեջավորված գործիքների գծով հետաձգված կամ չճանաչված շահույթի (այլ եկամտի) կորստի գումարը ակնկալվում է, որ կհակադարձի կանխատեսվող գործարքների գծով սպասվելիք վնասները, իսկ ժամանակահատվածը հանընկնում է կանխատեսվող ապագա գործարքների ժամանակահատվածի հետ:

## Ապահովում

Բանկը հաշվետու ժամանակահատվածում չի ունեցել այնպիսի փոխանցված ակտիվներ, որոնք ամբողջությամբ կամ դրանց մի մասը չբավարարի ապահովման չափանիշներին կամ երբ առկա լինի «շարունակվող մրցակցություն»:

## Գրավադրված ակտիվներ

Բանկը 31.12.18թ-ի դրությամբ բաժնեկր գրավադրված արժեթղթեր չունի :

**Միջին ակտիվներ և կապիտալ 31.12.18**

Միջին ակտիվներ	199,665,819
Միջին կապիտալ	44,280,661

## Ընդունված գրավ

31.12.18թ-ի դրությամբ գրավով ապահովված վարկերի գումարը կազմում է 68,249,842 հազար դրամ:

## Պարտավորությունների չկատարում/խախտում

Բանկում առկա չեն պայմանագրային պարտավորությունների խախտման դեպքեր:

Ֆինանսական վիճակի մասին (ձև թիվ 7)  
 «31» դեկտեմբերի 2018թ.  
 ԱՐՄՍՎԻՍԲԱՆԿ ՓԲԸ, ՀՀ 0010 ք. Երևան, Վ. Սարգսյան 10  
 (բանկի անվանումը և գտնվելու վայրը)

(հազար դրամ)

ԱՆՎԱՆՈՒՄԸ	Ծանոթագրություններ	Ընթացիկ տարվա վերջի դրությամբ	Նախորդող ֆինանսական տարվա վերջի դրությամբ
<b>Ակտիվներ</b>			
Կանխիկ դրամական միջոցներ և մնացորդներ ՀՀ կենտրոնական բանկում	13	15,760,226	10,568,091
Թանկարժեք մետաղների բանկային ստանդարտացված ձուլակտորներ		104,910	125,696
Պահանջներ բանկերի և այլ ֆինանսական կազմակերպությունների նկատմամբ	14	6,138,269	3,772,308
Հաճախորդներին տրված վարկեր և այլ փոխառություններ	16	74,860,052	62,044,587
Իրական արժեքով այլ համապարփակ ֆինանսական արդյունքի միջոցով չափվող ֆինանսական ակտիվներ	17	68,420,881	81,759,820
Ամորտիզացված արժեքով հաշվառվող այլ ֆինանսական ակտիվներ	18	66,583,824	0
Վաճառքի համար պահվող ոչ ընթացիկ ակտիվներ		866,251	692,835
Հիմնական միջոցներ և ոչ նյութական ակտիվներ	20	2,057,754	2,090,751
Հետաձգված հարկային ակտիվներ	21, 3	26,064	46,281
Այլ ակտիվներ	22	231,069	222,886
<b>Ընդամենը՝ ակտիվներ</b>		<b>235,049,300</b>	<b>161,323,255</b>
<b>Պարտավորություններ</b>			
Պարտավորություններ բանկերի և այլ ֆինանսական կազմակերպությունների նկատմամբ	23	50,667,810	25,775,876
Պարտավորություններ հաճախորդների նկատմամբ	24	93,019,841	65,109,598
Բանկի կողմից բողոքված արժեքներ	25	27,173,064	17,600,637
Վճարվելիք գումարներ	27	9,962	6,600
Ստորադաս փոխառություն	28	13,398,279	13,402,138
Հետաձգված հարկային պարտավորություններ	21.3	3,800,649	2,360,419
Պահուստներ	34	84,152	78,011
Այլ պարտավորություններ	29	892,449	840,648
<b>Ընդամենը՝ պարտավորություններ</b>		<b>189,046,206</b>	<b>125,173,927</b>
<b>Կապիտալ</b>			
Կանոնադրական կապիտալ	30	8,752,800	8,752,800
Էմիսիոն եկամուտ		1,347,241	1,347,241
Պահուստներ՝		29,703,636	12,185,669
Գլխավոր պահուստ		16,000,000	3,000,000
Վերագնահատման պահուստներ		13,703,636	9,185,669
Զբաղիված շահույթ (վնաս)		6,199,417	13,863,618
Կապիտալի այլ տարրեր			
Մայր կազմակերպության պատկանող կապիտալ			
Փոքրամասնության բաժնեմաս			
<b>Ընդամենը՝ կապիտալ*</b>		<b>46,003,094</b>	<b>36,149,328</b>
<b>Ընդամենը՝ պարտավորություններ և կապիտալ</b>		<b>235,049,300</b>	<b>161,323,255</b>

\*Բանկի նորմատիվային ընդհանուր կապիտալը 31.12.18թ. դրությամբ կազմում է 45 մլրդ ՀՀ դրամ

Հաշվետվության վավերացման ամսաթիվը

14.01.2019թ.



Բանկի վարչության նախագահ (գործադիր տնօրեն)

Գլխավոր հաշվապահ

*(Handwritten signatures in blue ink)*

Գ. Մաչանյան

Ս. Բաղդասարյան

ՀԱՇՎԵՏՎՈՒԹՅՈՒՆ

Դրամական միջոցների հոսքերի վերաբերյալ (ձև թիվ 9)  
 «31» դեկտեմբերի 2018թ  
 ԱՐՄՍՎԻՍԲԱՆԿ ՓԲԸ, ՀՀ, 0010 ք. Երևան, Վ. Սարգսյան 10  
 (բանկի անվանումը և գտնվելու վայրը)

(հազար դրամ)

ԱՆՎԱՆՈՒՄԸ	Ծանոթագրություն	Հաշվետու ժամանակաշրջան	Նախորդ ժամանակաշրջան
<b>1. Դրամական հոսքեր գործառնական գործունեությունից</b>		<b>x</b>	<b>x</b>
<i>Դրամական միջոցների զուտ հոսքեր՝ մինչև գործառնական ակտիվների և պարտավորությունների փոփոխությունը</i>		5,220,190	5,384,378
Ստացված տոկոսներ		15,989,800	13,797,753
Վճարված տոկոսներ		(10,690,956)	(7,573,828)
Ստացված կոմիսիոն գումարներ		325,903	330,840
Վճարված կոմիսիոն գումարներ		(151,965)	(116,424)
Իրական արժեքով՝ այլ համապարփակ ֆինանսական արդյունքի միջոցով չափվող ֆինանսական ակտիվներից օգուտ/(վնաս)		1,695,642	264,620
Արտարժույթի առք ու վաճառքի գործառնականություններից օգուտ/(վնաս)		304,994	232,438
Նախկինում դուրս գրված ակտիվների վերադարձ		830,454	855,149
Վճարված աշխատավարձ և դրան հավասարեցված այլ վճարումներ		(1,202,109)	(771,661)
Գործառնական գործունեությունից ստացված այլ եկամուտներ և վճարված այլ ծախսեր		(1,881,573)	(1,634,509)
<b>Դրամական հոսքեր գործառնական ակտիվների և պարտավորությունների փոփոխություններից</b>		<b>(26,343,948)</b>	<b>(15,489,446)</b>
<b>Գործառնական ակտիվներում նվազում/ (ավելացում)</b>		<b>(62,554,906)</b>	<b>(31,744,226)</b>
այդ թվում՝			
վարկերի և փոխառությունների նվազում/ (ավելացում)		(14,678,808)	(14,668,613)
Իրական արժեքով՝ այլ համապարփակ ֆինանսական արդյունքի միջոցով չափվող ֆինանսական ակտիվների նվազում (ավելացում)		(46,744,027)	(16,911,537)
Ֆինանսական վարձակալության գծով ստացվելիք գումարների նվազում/ (ավելացում)			
այլ գործառնական ակտիվների նվազում/ (ավելացում)		(1,132,071)	(164,076)
<b>Գործառնական պարտավորությունների ավելացում (նվազում)</b>		<b>36,210,958</b>	<b>16,254,780</b>
այդ թվում՝			
հաճախորդների նկատմամբ պարտավորությունների ավելացում/ (նվազում)		33,791,084	14,771,234
այլ գործառնական պարտավորությունների նվազում (ավելացում)		2,419,874	1,483,546
<b>Ջուտ դրամական հոսքեր գործառնական գործունեությունից մինչև շահութահարկի վճարումը</b>		<b>(21,123,758)</b>	<b>(10,105,068)</b>
Վճարված շահութահարկ		(1,238,434)	(1,020,497)
<b>Ջուտ դրամական հոսքեր գործառնական գործունեությունից</b>		<b>(22,362,192)</b>	<b>(11,125,565)</b>
<b>2. Դրամական հոսքեր ներդրումային գործունեությունից</b>		<b>x</b>	<b>x</b>
Հիմնական միջոցների և ոչ նյութական ակտիվների ձեռքբերում		(206,265)	87,840
Հիմնական միջոցների և ոչ նյութական ակտիվների օտարում		6,206	3,038
Դրամական միջոցների զուտ հոսքեր այլ ներդրումային գործունեությունից			
<b>Ջուտ դրամական հոսքեր ներդրումային գործունեությունից</b>		<b>(200,059)</b>	<b>90,878</b>
<b>3. Դրամական հոսքեր ֆինանսական գործունեությունից</b>		<b>x</b>	<b>x</b>
Վճարված շահաբաժիններ		4,996	
Հայաստանի Հանրապետության կենտրոնական բանկից ստացված փոխառությունների ավելացում (նվազում)		25,012,476	(13,375,064)
Բանկերից ստացված փոխառությունների ավելացում (նվազում)		(5,359,562)	4,137,598
Ստացված այլ փոխառությունների ավելացում (նվազում)		(1,151,261)	1,452,923
Բանկի կողմից բողոքված արժեթղթերի ավելացում (նվազում)		9,843,205	12,242,293
Բաժնետերերի ներդրումները կանոնադրական կապիտալում			
Ֆինանսական վարձակալության գծով վճարվելիք գումարների ավելացում (նվազում)			
Դրամական միջոցների զուտ հոսքեր այլ ֆինանսական գործունեությունից			
<b>Ջուտ դրամական հոսքեր ֆինանսական գործունեությունից</b>		<b>28,349,854</b>	<b>4,457,750</b>
Արտարժույթի փոխարժեքի փոփոխության ազդեցությունը դրամական միջոցների և դրանց համարժեքների վրա		(414,612)	647,177
<b>Դրամական միջոցների և դրանց համարժեքների զուտ աճ/ (նվազում)</b>		<b>5,372,991</b>	<b>(5,929,760)</b>
<b>Դրամական միջոցներ և դրանց համարժեքներ ժամանակաշրջանի սկզբում</b>		<b>13,332,651</b>	<b>19,262,411</b>
<b>Դրամական միջոցներ և դրանց համարժեքներ ժամանակաշրջանի վերջում</b>		<b>18,705,642</b>	<b>13,332,651</b>

Հաշվետվության վավերացման ամսաթիվը 14.01.2019թ.



Բանկի վարչության նախագահ (գործադիր տնօրեն)

Գ. Մաչանյան

Գլխավոր հաշվապահ

Ս. Բաղդասարյան

**ՄԻՋԱՆԿՅԱԼ ՀԱՇՎԵՏՎՈՒԹՅՈՒՆ**  
 Սեփական կապիտալում փոփոխությունների մասին (ձև թիվ 8)  
 «31» դեկտեմբերի 2018թ  
 ԱՐՄՍՎԻՍՔԱՆԿ ՓԲԸ, ՀՀ 0010 ք. Երևան, Վ. Սարգսյան 10  
 (բանկի անվանումը և գտնվելու վայրը)

*(հազար դրամ)*

Սեփական կապիտալի տարրերի անվանումը	Կանոնադրական կապիտալ			Ենթադաս կատեգորիան	Գլխավոր պահուստ	Փոխարժեքային տարբերությունները գործառնությունների վերահսկողության համակարգում	Իրական արժեքային տարբերությունները համապարփակ ֆինանսական հաշվառման մեթոդով	Գրանցված հարկերի հեջավորում	Ոչ բերացիկ ակտիվների վերագնահատումներից օգուտներ	Չափազանց շահույթ/վնաս	Միջանկյալ շահույթ/արտադրություն	Ընդամենը	Չվերահսկվող բաժնեմաս	Ընդամենը ընկալիչ
	Կանոնադրական կապիտալ	Հետ գնված կապիտալ	Զուտ գումար											
Հոդվածներ	1	2	3	4	5	6	7	8	9	10	11	12	13	14
<b>Նախորդ ֆինանսական տարվա համադրելի միջանկյալ ժամանակաշրջան (տարվա սկզբից աճողական) (I աղյուսակ)</b>														
<b>1. Մնացորդը նախորդ ֆինանսական տարվա սկզբում առ 01 հունվարի 2017թ.</b>	8,752,800			1,347,241	2,500,000		3,466,508		1,110,110	11,514,563				28,691,222
1.1. Հաշվապահական հաշվառման քաղաքականության փոփոխությունների ընդհանուր արդյունքը և էական սխալների ճշգրտումը														
2. Վերահսկվարկված մնացորդը	8,752,800			1,347,241	2,500,000		3,466,508		1,110,110	11,514,563				28,691,222
3. Բաժնետերերի (սեփականատերերի) հետ գործարքներ բաժնետոմսերի (բաժնեմասերի) գծով, այդ թվում՝														
3.1. Ներդրումներ կանոնադրական կապիտալում և կանոնադրական կապիտալի այլ աճ														
3.2. Կանոնադրական կապիտալի նվազում, այդ թվում՝ հետ գնված և շրջանառությունից հանված բաժնետոմսերի (բաժնեմասերի, փայերի) հաշվին														
4. Համապարփակ եկամուտ							4,609,051			3,668,130				8,277,181
5. Շահութաբաժիններ														
6. Սեփական կապիտալի տարրերի այլ ավելացում (նվազեցում), այդ թվում՝														
6.1. Որպես սեփական կապիտալի գործիքներ դասակարգված ածանցյալ գործիքների աճ/նվազում														
7. Ներքին շարժեր, այդ թվում՝						500,000				(500,000)				
7.1. Մասհանումներ գլխավոր պահուստին						500,000				(500,000)				
7.2. Գլխավոր պահուստի հաշվին կուտակված վնասի ծածկում														
7.3. Ենթադաս վնասի ծածկում														
7.4. Հիմնական միջոցների և ոչ նյութական ակտիվների վերագնահատումից արժեքի աճի նվազում														
7.5. Սեփական կապիտալի այլ տարրերի ներքին շարժեր														
<b>16. Մնացորդը միջանկյալ հաշվետու ժամանակաշրջանի վերջում 31 դեկտեմբերի 2017թ.</b>	8,752,800			1,347,241	3,000,000		8,075,559		1,110,110	14,682,693				36,968,403
<b>Ընթացիկ տարվա միջանկյալ ժամանակաշրջան (տարվա սկզբից աճողական) (II աղյուսակ)</b>														
<b>9. Մնացորդը ֆինանսական տարվա սկզբում առ 01 հունվարի 2018թ.</b>	8,752,800			1,347,241	3,000,000		8,075,559		1,110,110	14,682,693				36,968,403
9.1. Հաշվապահական հաշվառման քաղաքականության փոփոխությունների ընդհանուր արդյունքը և էական սխալների ճշգրտումը										(819,075)				(819,075)
10. Վերահսկվարկված մնացորդը	8,752,800			1,347,241	3,000,000		8,075,559		1,110,110	13,863,618				36,149,328
11. Բաժնետերերի (սեփականատերերի) հետ գործարքներ բաժնետոմսերի (բաժնեմասերի) գծով, այդ թվում՝														
11.1. Ներդրումներ կանոնադրական կապիտալում և կանոնադրական կապիտալի այլ աճ														
11.2. Կանոնադրական կապիտալի նվազում, այդ թվում՝ հետ գնված և շրջանառությունից հանված բաժնետոմսերի (բաժնեմասերի, փայերի) հաշվին														
12. Համապարփակ եկամուտ							4,517,967			5,335,799				9,853,766
13. Շահութաբաժիններ														
14. Սեփական կապիտալի տարրերի այլ ավելացում (նվազեցում), այդ թվում՝														
14.1. Որպես սեփական կապիտալի գործիքներ դասակարգված ածանցյալ գործիքների աճ/նվազում														
15. Ներքին շարժեր, այդ թվում՝						13,000,000				(13,000,000)				
15.1. Մասհանումներ գլխավոր պահուստին						13,000,000				(13,000,000)				
15.2. Գլխավոր պահուստի հաշվին կուտակված վնասի ծածկում														
15.3. Ենթադաս վնասի ծածկում														
15.4. Հիմնական միջոցների և ոչ նյութական ակտիվների վերագնահատումից արժեքի աճի նվազում														
15.5. Սեփական կապիտալի այլ տարրերի ներքին շարժեր														
<b>16. Մնացորդը միջանկյալ հաշվետու ժամանակաշրջանի վերջում 31 դեկտեմբերի 2018թ.</b>	8,752,800			1,347,241	16,000,000		12,593,526		1,110,110	6,199,417				46,003,094

Հաշվետվության վավերացման ամսաթիվը

14.01.2019թ.



Բանկի վարչության նախագահ (գործադիր տնօրեն)

Գլխավոր հաշվապահ

*(Handwritten signatures in blue ink)*

Գ. Մաչանյան

Ս. Բաղդասարյան

**ՄԻՋԱՆԿՅԱԼ ՀԱՇՎԵՏՎՈՒԹՅՈՒՆ**  
 Համապարփակ ֆինանսական արդյունքների մասին (ձև թիվ 6)  
 «31» դեկտեմբերի 2018թ  
 ԱՐՄՍՎԻՍԲԱՆԿ ՓԲԸ, ՀՀ, 0010 ք. Երևան, Վ. Սարգսյան 10  
 (բանկի անվանումը և գտնվելու վայրը)

*(հազար դրամ)*

ԱՆՎԱՆՈՒՄԸ	Ծանոթագրություններ	Ընթացիկ միջանկյալ ժամանակաշրջան	Ընթացիկ ֆինանսական տարվա սկզբից մինչև հաշվետու ամսաթիվն ընկած ժամանակաշրջան (աճողական)	Նախորդող ֆինանսական տարվա համադրելի ընթացիկ միջանկյալ ժամանակաշրջան	Նախորդ ֆինանսական տարվա սկզբից մինչև համադրելի հաշվետու ամսաթիվն ընկած ժամանակաշրջան (աճողական)
Տոկոսային և նմանատիպ եկամուտներ	3	5,040,457	17,981,387	3,806,445	14,072,590
Տոկոսային և նմանատիպ ծախսեր	3	(3,217,698)	(10,973,212)	(2,130,576)	(7,774,842)
<b>Զուտ տոկոսային և նմանատիպ եկամուտ</b>		<b>1,822,759</b>	<b>7,008,175</b>	<b>1,675,869</b>	<b>6,297,748</b>
Կոմիսիոն և այլ վճարների տեսքով եկամուտներ	4	104,755	342,990	78,289	272,166
Կոմիսիոն և այլ վճարների տեսքով ծախսեր	4	(29,201)	(101,720)	(32,919)	(111,049)
<b>Ստացված զուտ կոմիսիոն և այլ եկամուտներ</b>		<b>75,554</b>	<b>241,270</b>	<b>45,370</b>	<b>161,117</b>
Եկամուտ շահաբաժիններից		3,928	4,995	4,159	5,100
Զուտ եկամուտ առևտրային գործառնություններից	5	605,781	1,978,218	251,197	415,216
Այլ գործառնական եկամուտներ	6	48,758	265,683	83,970	301,616
<b>Գործառնական եկամուտներ</b>		<b>2,556,780</b>	<b>9,498,341</b>	<b>2,060,565</b>	<b>7,180,797</b>
Զուտ մասհանումներ ակտիվների հնարավոր կորուստների պահուստներին	7	(561,224)	(1,132,087)	(260,846)	(1,054,693)
Ընդհանուր վարչական ծախսեր	8	(452,330)	(1,445,709)	(483,343)	(1,220,633)
Այլ գործառնական ծախսեր	9	(63,872)	(216,494)	(113,188)	(268,285)
Վերահսկվող միավորներում ներդրումներից զուտ շահույթ/վնաս	10				
<b>Շահույթը/ (վնասը) մինչև հարկումը</b>		<b>1,479,354</b>	<b>6,704,051</b>	<b>1,203,188</b>	<b>4,637,186</b>
Շահութահարկի գծով ծախս (փոխհատուցում)	11	(438,252)	(1,368,252)	(289,056)	(969,056)
<b>Շահույթը (վնասը) հարկումից հետո</b>		<b>1,041,102</b>	<b>5,335,799</b>	<b>914,132</b>	<b>3,668,130</b>
Մեկ բաժնետոմսին բաժին ընկնող բազային շահույթ	12				
Մեկ բաժնետոմսին բաժին ընկնող նոսրացված շահույթ	12				
<b>Ժամանակաշրջանի զուտ շահույթ</b>		<b>1,041,102</b>	<b>5,335,799</b>	<b>914,132</b>	<b>3,668,130</b>
Իրական արժեքով/այլ համապարփակ ֆինանսական արդյունքի միջոցով չափվող ֆինանսական ակտիվների վերագնահատումներ		(1,519,860)	5,647,459	3,546,003	5,761,314
Այլ համապարփակ եկամուտի գծով շահութահարկ		303,972	(1,129,492)	(709,201)	(1,152,263)
<b>Այլ համապարփակ ֆինանսական արդյունք հարկումից հետո</b>		<b>(1,215,888)</b>	<b>4,517,967</b>	<b>2,836,802</b>	<b>4,609,051</b>
<b>Համապարփակ ֆինանսական արդյունք</b>		<b>(174,786)</b>	<b>9,853,766</b>	<b>3,750,934</b>	<b>8,277,181</b>

Հաշվետվության վավերացման ամսաթիվը 14.01.2019թ.



Բանկի վարչության նախագահ  
(գործադիր տնօրեն)

Գլխավոր հաշվապահ

*(Handwritten signatures in blue ink)*

Գ. Մաչանյան

Ս. Բաղդասարյան

**ՀՐԱՊԱՐԱԿՎՈՂ ՀԱՇՎԵՏՎՈՒԹՅՈՒՆ**  
**Հիմնական տնտեսական նորմատիվների վերաբերյալ**  
**ԱՐՄՍՎԻՍԲԱՆԿ ՓԲԸ, ՀՀ, 0010 ք. Երևան, Վ. Սարգսյան 10**  
**01.10.18-31.12.18թթ.**

(հազար դրամ)

<b>Նորմատիվներ</b>	<b>Նորմատիվի փաստացի մեծությունը հաշվարկված բանկի համար</b>	<b>ՀՀ կենտրոնական բանկի սահմանած նորմատիվի թույլատրելի մեծությունը</b>	<b>Հաշվետու եռամսյակում խախտումների թիվը</b>
<b>1</b>	<b>2</b>	<b>3</b>	<b>4</b>
Բանկի կանոնադրական հիմնադրամի նվազագույն չափը	10,100,041	50,000	խախտում առկա չէ
Ընդհանուր (սեփական) կապիտալի նվազագույն չափը	45,221,784	30,000,000	խախտում առկա չէ
Ն <sup>1</sup> Ընդհանուր կապիտալի և ռիսկով կշռված ակտիվների գումարների միջև նվազագույն հարաբերակցությունը	15.61%	12.0%	խախտում առկա չէ
Ն <sup>2</sup> Բանկի բարձր իրացվելի ակտիվների և ընդհանուր ակտիվների գումարների միջև նվազագույն հարաբերակցությունը	58.08%	15.0%	խախտում առկա չէ
Ն <sup>2</sup> Բանկի բարձր իրացվելի ակտիվների և ցպահանջ պարտավորումներին միջև նվազագույն հարաբերակցությունը	651.48%	60.0%	խախտում առկա չէ
Ն <sup>3</sup> Մեկ փոխառուի գծով ռիսկի առավելագույն չափը	10.53%	20.0%	խախտում առկա չէ
Ն <sup>3</sup> Խոշոր փոխառուների գծով ռիսկի առավելագույն չափը	23.30%	500.0%	խախտում առկա չէ
Ն <sup>4</sup> Բանկի հետ կապված մեկ անձի գծով ռիսկի առավելագույն չափը	4.28%	5.0%	խախտում առկա չէ
Ն <sup>4</sup> Բանկի հետ կապված բոլոր անձանց գծով ռիսկի առավելագույն չափը	13.71%	20.0%	խախտում առկա չէ
Հայաստանի Հանրապետության կենտրոնական բանկում տեղաբաշխված պարտադիր պահուստների նվազագույն չափը		2%,18%	խախտում առկա չէ
Ըստ առանձին արտարժույթների յուրաքանչյուր արտարարժույթի դիրքի և բանկի ընդհանուր կապիտալի միջև առավելագույն հարաբերակցությունը			խախտում առկա չէ
ԱՄՆ դոլարով	4.75%	7.00%	խախտում առկա չէ
Եվրոյով	-0.02%	7.00%	խախտում առկա չէ
Ռուսական ռուբլով	-0.04%	7.00%	խախտում առկա չէ
Այլ	X	X	խախտում առկա չէ

Հաշվետվության վավերացման ամսաթիվը 14.01.2019թ.



Բանկի վարչության նախագահ  
(գործադիր տնօրեն)

Գ. Մաչանյան

Գլխավոր հաշվապահ

Ս. Բաղդասարյան