

Հայտարարություն

Բանկի ղեկավարության կողմից Բանկի ֆինանսական հաշվետվություններին կից ներկայացվող

Բանկի ղեկավարությունը հայտարարում է, որ պատասխանատվություն է կրում.

1) բանկի ֆինանսական վիճակը (բոլոր էական առումներով) արժանահավատորեն արտացոլող ֆինանսական հաշվետվությունների պատրաստման և հաստատման համար, մասնավորապես՝

ա. հաշվապահական հաշվառման քաղաքականության ընտրության, խորհրդի կողմից հաստատման և դրա հետևողականորեն կիրառման համար,

բ. հիմնավորված գնահատումներ և հաշվարկներ կատարելու համար,

գ. Հայաստանի Հանրապետության հաշվապահական հաշվառման ստանդարտների պահանջների պահպանման, իսկ Հայաստանի Հանրապետության հաշվապահական հաշվառման ստանդարտներից շեղումների դեպքում՝ ֆինանսական հաշվետվություններին կից ծանոթագրություններում այդ շեղումների բացահայտման համար,

դ. հաշվապահական հաշիվների գրանցումների ճշգրիտ վարման համար,

ե. ֆինանսական հաշվետվությունները բանկի գործունեության անընդհատության հիման վրա պատրաստելու համար, ընդ որում Բանկի ղեկավարությունը մտադիր չէ կամ պատճառ չունի դիտարկելու Բանկը լուծարելու կամ գործունեությունը դադարեցնելու հավանականությունը:

2) Հայաստանի Հանրապետության կենտրոնական բանկի կողմից սահմանված բանկերի ներքին հսկողության իրականացման նվազագույն պայմաններին համապատասխանող արդյունավետ և հուսալի ներքին հսկողության համակարգի մշակման, ներդրման և գործունեության ապահովման համար,

3) բանկի ֆինանսական վիճակի վերաբերյալ ժամանակին և բավարար ճշտությամբ տեղեկատվություն ապահովող, Հայաստանի Հանրապետության օրենսդրությանը և հաշվապահական հաշվառման ստանդարտներին համապատասխանող հաշվապահական հաշվառման գործուն համակարգի ներդրման համար,

4) բանկի ակտիվների պահպանության, խարդախությունների և անճշտությունների բացահայտման ու կանխման ուղղությամբ՝ իր իրավասությունների սահմաններում, միջոցներ ձեռնարկելու համար:

Գործադիր տնօրեն

Մաշանյան

Գլխավոր հաշվապահ

Մարտիրոսյան



Ֆինանսական վերլուծություն
Բանկի կողմից պատրաստված տարեկան ֆինանսական
հաշվետվություններին կից ներկայացվող

«ԱՐՄՍՎԻՍԲԱՆԿ» ՓԲԸ-ի հիմնական գործունեությունը կորպորատիվ, ներդրումային և մասնավոր ֆինանսների կառավարմանը բնորոշ ծառայությունների մատուցումն է՝ ֆինանսական գործիքներում ներդրումներ, ֆիզիկական և իրավաբանական անձանցից ավանդների ներգրավում, ֆինանսավորման (վարկավորում, ֆակտորինգ) և բանկային այլ ծառայությունների մատուցում: Իր գործունեության 3 տարիների ընթացքում Բանկն ապահովել է դիմամիկ աճ թե ակտիվների, թե հաճախորդներին մատուցվող ծառայությունների և թե կադրային պոտենցիալի գծով: Բանկի ակտիվները 2007թ.-ին աճել են ավելի քան 2 անգամ, իսկ շահույթը՝ ավելի քան 4 անգամ: Կանոնադրական կապիտալը համարվել է 750 մլն ՀՀ դրամով՝ կազմելով 3,75 մլրդ ՀՀ դրամ, իսկ երեք տարիների կուտակային շահույթը կազմում է 350,5 մլն ՀՀ դրամ: Բանկն առաջիկայում շահաբաժինների վճարում չի նախատեսում՝ նպատակ ունենալով ստացված շահույթն ուղղել սեփական կապիտալի ավելացմանը:

2007թ.-ին Բանկն ունեցել է մի շարք ձեռքբերումներ, ապահովել է իր կողմից մատուցվող ծառայությունների թե որակական, և թե քանակական աճ, արդյունավետ կերպով մշակել և ներդրել է նոր ծառայություններ ու պրոդուկտներ, իրականացրել է նորամուծություններ ՀՀ ֆինանսական շուկայում, ընդլայնել է գործունեության աշխարհագրական սահմանները՝ համագործակցելով տեղական և միջազգային տարբեր կազմակերպությունների հետ և ձեռք բերելով նոր գործընկերներ:

Բանկի քաղաքականության և գործունեության արդյունքների վրա որոշակի ազդեցություն ունեն ինչպես միջազգային, այնպես էլ ՀՀ ներքին շուկաներում տեղի ունեցող գործընթացները և իրադարձությունները:

2007 թվականի ընթացքում Բանկը շարունակել է իր ակտիվ գործունեությունը ՀՀ պետական պարտատոմսերի շուկայում՝ պահպանելով պետական պարտքի կառավարման գործակալի կարգավիճակը ինչպես առաջնային, այնպես էլ երկրորդային շուկաներում իր ակտիվության շնորհիվ: Բանկի տեսանկյունից նշանակալից են արժեթղթերի շուկայում կատարված օրենսդրական փոփոխությունները: Մասնավորապես, 2007թ.-ին Բանկը ստացավ բյուրեղային և պահառուական գործունեության լիցենզիաներ, ինչը հնարավորություն է տալիս Բանկին առավել ընդգրկուն և որակյալ ծառայություններ մատուցել արժեթղթերի շուկայում և իր հաճախորդներին առաջարկել ներդրումային նոր գործիքներ: Շուկայի ակտիվացումը բարենպաստ պայմաններ կստեղծի Բանկի ներդրումային ծառայությունների հետագա աշխուժացման համար:

2007թ.-ին Բանկն իր գործընկեր ֆինանսական կազմակերպությունների հետ համատեղ ձևավորված սինդիկատի միջոցով իրականացրեց իր հաճախորդների արժեթղթերի 3 թողարկում՝ ընդհանուր 1.35 մլրդ ՀՀ դրամ ընդհանուր ծավալով՝ հանդես գալով որպես գլխավոր տեղաբաշխող:






Կորպորատիվ ծառայությունների ոլորտում Բանկը հանդես եկավ ֆակտորինգ ծառայության մատուցման առաջարկով, ինչն ունեցավ իր նշանակալից արդյունքները և հետագա տարիներին սպասվում է պորտֆելի ընդլայնում: 2007թ. Բանկը նաև անդամակցել է FCI (Factors Chain International) միջազգային ֆակտորինգային կազմակերպությանը:

ՀՀ ֆինանսաբանկային հատվածում 2007թ վերջում առկա է մրցակցության որոշակի սրացում՝ կապված ՀՀ ֆինանսական շուկա նոր բանկերի մուտք գործելու հետ: Բանկային համակարգի ազդեցիվ աճի պարագայում «ԱՐՄՍՎԻՍԲԱՆԿ» ՓԲԸ-ն նույնպես որդեգրել է աճի քաղաքականություն կատարվող փոփոխություններին համահունչ:

Հետևելով 2007թ. միջազգային շուկաներում տեղի ունեցող զարգացումներին (մասնավորապես՝ տոկոսադրույքների և արտարժույթի փոխարժեքների փոփոխություններ)՝ Բանկը դրսևորեց ճկուն քաղաքականություն՝ վերակառուցելով իր ներդրումային պորտֆելը:

Միջոցների ներգրավման հիմնական աղբյուրները Բանկի համար երկուսն են հանդիսանում՝ բանկերից, այլ ֆինանսական հաստատություններից և հաճախորդներից ներգրավված միջոցները: 31.12.2007թ. դրությամբ վերջիններս կազմել են պարտավորությունների համապատասխանաբար 48 % և 35 %-ը: Ընդհանուր կապիտալը կազմել է 3.9 մլրդ ՀՀ դրամ կամ ակտիվների 18%-ը:

Բանկը կարևորում է ռիսկերի կառավարման գործառույթը և ի սկզբանե որդեգրել է մի շարք հիմնարար սկզբունքներ, մասնավորապես՝ ներդրումային որոշումների ընդունման կոլեգիալ եղանակը, ռիսկային ոլորտներում սահմանաչափերի սահմանումը և ուղեցույցների կիրառումը, ռիսկային ակտիվների դիվերսիֆիկացիան, հնարավոր կորուստների ծածկման համար պահուստների ձևավորումը, առանցքային աշխատատեղերում իրավասությունների տարանջատումը և գործառնությունների իրականացումը առնվազն «երկու անձի» սկզբունքով:

Խորհրդի անդամ		Ա. Սալնազարյան
Խորհրդի անդամ		Վ. Էմեքսիզյան
Գործադիր տնօրեն		Գ. Մաչանյան
Ֆինանսական տնօրեն		Գ. Մովսիսյան
Ներքին աուդիտի ղեկավար		Ս. Բաղդասարյան

Եզրակացություն

Բանկի Ներքին ատղիտի կողմից Բանկի ֆինանսական հաշվետվություններին
կից ներկայացվող

Բանկի Ներքին ատղիտի ստորաբաժանման կողմից իրականացվել է Բանկի Հայաստանի Հանրապետության կենտրոնական բանկի կողմից սահմանված բանկերի ներքին հսկողության իրականացման նվազագույն պայմաններին համապատասխանության ուսումնասիրություն:

Բանկի ներքին հսկողությունը համապատասխանում է Հայաստանի Հանրապետության կենտրոնական բանկի կողմից սահմանված բանկերի ներքին հսկողության իրականացման նվազագույն պայմաններին, ինչպես նաև Բանկի կողմից ստեղծված ներքին հսկողության մեխանիզմները ապահովում են ներքին հսկողության բավարար մակարդակ:

Ներքին ատղիտի ղեկավար

02.04.08թ.



Ս. Բաղդասարյան

Գրանթ Թորնթոն Ամիո ՍՊԸ
ՀՀ, ք. Երևան 0012
Վաղարշյան 8/1

Հ. +374 10 260 964
Ֆ. +374 10 260 961

Grant Thornton Amyot LLC
8/1 Vagharshyan Str.
0012 Yerevan, Armenia

T +374 10 260 964
F +374 10 260 961
www.gta.am

Անկախ աուդիտորի եզրակացություն

«Արմավիսբանկ» ՓԲԸ-ի բաժնետիրոջը և խորհրդին,

Մենք աուդիտի ենք ենթարկել «Արմավիսբանկ» ՓԲԸ (այսուհետ՝ «Բանկ») ֆինանսական հաշվետվությունները 2007թ. դեկտեմբերի 31-ին ավարտված ֆինանսական տարվա համար, որոնցից ստացվել է հաշվապահական հաշվեկշիռը, նույն ամսաթվին ավարտված տարվա ֆինանսական արդյունքների, սեփական կապիտալում փոփոխությունների և դրամական միջոցների հոսքերի մասին հաշվետվությունները՝ ՀՀ աուդիտի ստանդարտներին համապատասխան: 2008թ. մարտի 4 ամսաթվով թվագրված մեր հաշվետվությունում մենք ներկայացրել ենք դրական եզրակացություն ֆինանսական հաշվետվությունների վերաբերյալ, որոնցից ստացվել է սույն հակիրճ ֆինանսական տեղեկատվությունը:

Մեր կարծիքով, հակիրճ ֆինանսական տեղեկատվությունը բոլոր էական առումներով համապատասխանում է ֆինանսական հաշվետվություններին, որոնցից այն ստացվել է:

2007թ. դեկտեմբերի 31-ի դրությամբ Բանկի ֆինանսական վիճակի, գործունեության արդյունքների և դրամական միջոցների հոսքերի, ինչպես նաև աուդիտի շրջանակների վերաբերյալ ավելի լավ պատկերացում կազմելու համար հակիրճ ֆինանսական տեղեկատվությունը պետք է դիտարկել հակիրճ ֆինանսական տեղեկատվության ստացման համար հիմք հանդիսացող ֆինանսական հաշվետվությունների, ինչպես նաև դրանց վերաբերյալ մեր աուդիտորական եզրակացության հետ համատեղ:

4 մարտի, 2008թ.
ք. Երևան



Արման Փինարբասի
Տնօրեն-բաժնետեր



Հրանուշ Բակլաչյան
Աուդիտի ղեկավար

ՀԱՇՎԵՏՎՈՒԹՅՈՒՆ
ֆինանսական արդյունքների մասին

« 31 » դեկտեմբերի 2007թ.

ԱՐՄՍՎԻՍԲԱՆԿ ՓԲԸ, ՀՀ, 0010 ք. Երևան, Խանջյան 13/2

(հազար դրամ)

ԱՆՎԱՆՈՒՄԸ	Ծանոթագրություններ	Հաշվետու ժամանակաշրջան	Նախորդ ժամանակաշրջան (ստուգված)
Տոկոսային և նմանատիպ եկամուտներ	3	792,277	625,848
Տոկոսային և նմանատիպ ծախսեր	3	(279,685)	(234,285)
Զուտ տոկոսային և նմանատիպ եկամուտ		512,592	391,563
Կոմիսիոն և այլ վճարների տեսքով եկամուտներ	4	45,039	13,964
Կոմիսիոն և այլ վճարների տեսքով ծախսեր	4	(31,190)	(6,217)
Ստացված զուտ կոմիսիոն և այլ վճարներ		13,849	7,747
Եկամուտ շահարաժիհներից		245	59
Զուտ եկամուտ առևտրային գործառնություններից	5	289,490	37,752
Այլ գործառնական եկամուտներ	6	13,091	584
Գործառնական եկամուտներ		302,826	38,395
Զուտ մասհանումներ ակտիվների հնարավոր կորուստների պահուստներից	7	12,029	(58,627)
Ընդհանուր վարչական ծախսեր	8	(381,676)	(260,173)
Այլ գործառնական ծախսեր	9	(46,515)	(37,179)
Շահույթը մինչև հարկումը		413,105	81,726
Շահութահարկի գծով ծախս	11	(76,412)	(17,155)
Շահույթը հարկումից հետո		336,693	64,571
Մեկ բաժնետոմսին բաժին ընկնող բազային շահույթ	12	61	13
Ժամանակաշրջանի զուտ շահույթ		336,693	64,571

Հաշվետվության վավերացման ամսաթիվը՝ 04 մարտի 2008



Բանկի գործադիր տնօրեն

[Signature] Գ. Մաչանյան

Գլխավոր հաշվապահ

[Signature] Լ. Մարտիրոսյան

ՀԱՇՎԱՊԱՀԱԿԱՆ ՀԱՇՎԵԿԵԾԻՈՒ

« 31 » դեկտեմբերի 2007թ.

ԱՐՄՍՎԻՍԲԱՆԿ ՓԲԸ, ՀՀ, 0010 ք. Երևան, Խանջյան 13/2

(հազար դրամ)

ԱՆՎԱՆՈՒՄԸ	Ծանոթագրություններ	Հաշվետու ժամանակաշրջան	Նախորդ ժամանակաշրջան (ստուգված)
Ակտիվներ			
Կանխիկ դրամական միջոցներ և մնացորդներ ՀՀ կենտրոնական բանկում	13	962,795	684,244
Պահանջներ բանկերի և այլ ֆինանսական կազմակերպությունների նկատմամբ	14	9,105,933	1,061,277
Հաճախորդներին տրված վարկեր և այլ փոխառություններ	16	4,509,799	2,573,233
Վաճառքի համար մատչելի ֆինանսական ակտիվներ	17	6,221,792	4,980,522
Մինչև մաքման ժամկետը պահվող ներդրումներ	18	-	18,007
Հիմնական միջոցներ և ոչ նյութական ակտիվներ	20	84,147	89,215
Հետաձգված հարկային ակտիվներ	11.3	42,289	-
Այլ ակտիվներ	21	9,982	9,018
Ընդամենը՝ ակտիվներ		20,936,737	9,415,516
Պարտավորություններ			
Պարտավորություններ բանկերի և այլ ֆինանսական կազմակերպությունների նկատմամբ	22	9,773,181	4,142,605
Պարտավորություններ հաճախորդների նկատմամբ	23	6,969,448	1,604,722
Առևտրային նպատակներով պահվող պարտավորություն	25	177,974	590,054
Վճարվելիք գումարներ	26	2,017	659
Հետաձգված հարկային պարտավորություններ	11.3	-	905
Պահուստներ	30	-	954
Այլ պարտավորություններ	27	74,487	20,248
Ընդամենը՝ պարտավորություններ		16,997,107	6,360,147
Կապիտալ			
Կանոնադրական կապիտալ	28	3,750,000	3,000,000
Պահուստներ՝		(169,534)	12,898
Գլխավոր պահուստ		20,000	-
Վերագնահատման պահուստներ		(189,534)	12,898
Չբաշխված շահույթ		359,164	42,471
Ընդամենը՝ կապիտալ		3,939,630	3,055,369
Ընդամենը՝ պարտավորություններ և կապիտալ		20,936,737	9,415,516

Հաշվետվության վավերացման ամսաթիվը՝ 04 մարտի 2008



Բանկի գործադիր տնօրեն

Գլխավոր հաշվապահ

Գ. Մաչանյան

Լ. Մարտիրոսյան

ՀԱՇՎԵՏՎՈՒԹՅՈՒՆ
 Սեփական կապիտալում փոփոխությունների մասին
 «31» դեկտեմբերի 2007թ.
 ԱՐՄՍՎԻՍԲԱՆԿ ՓԲԸ, ՀՀ, 0010 ք. Երևան, Խանջյան 13/2

(հազար դրամ)

Սեփական կապիտալի տարրերի անվանումը	Կանոնադրական կապիտալ			Պահուստներ			Ծրայված շահույթ/վնաս	Ընդամենը
	Կանոնադրական կապիտալ	Հետ գնված կապիտալ	Զուտ գումարը	Գլխավոր պահուստ	Վերականգնումների պահուստներ*	Վերաչափումից տարբերություններ*		
Հոդվածներ	1	2	3	5	6	7	8	11
Նախորդ հաշվետու ժամանակաշրջան (I աղյուսակ)								
<i>1. Մնացորդը նախորդ ժամանակաշրջանի սկզբում առ 01 հունվարի 2006թ. (ստուգված)</i>	3,000,000	-	3,000,000	-	409	-	(22,100)	2,978,309
1.1. Հաշվապահական հաշվառման քաղաքականության փոփոխությունների ընդհանուր արդյունքը և էական սխալների ճշգրտումը	-	-	-	-	-	-	-	-
2. Վերահաշվարկված մնացորդը	3,000,000		3,000,000		409		(22,100)	2,978,309
3. Ուղղակիորեն սեփական կապիտալում ճանաչված եկամուտներ և ծախսեր, այդ թվում՝	-	-	-	-	12,489	-	-	12,489
3.1. Վաճառքի համար մատչելի ֆին. ակտիվների և հեջավորման գործիքների իրական արժեքի վերաչափման պահուստների աճ կամ նվազում	-	-	-	-	15,611	-	-	15,611
3.2. Հետաձգված հարկի ազդեցություն	-	-	-	-	(3,122)	-	-	(3,122)
4. Նախորդ տարվա զուտ շահույթ	-	-	-	-	-	-	64,571	64,571
<i>6. Մնացորդը նախորդ ժամանակաշրջանի վերջում առ 31 դեկտեմբերի 2006թ. (ստուգված)</i>	3,000,000	-	3,000,000	-	12,898	-	42,471	3,055,369
Հաշվետու ժամանակաշրջան (II աղյուսակ)								
6.1. Հաշվապահական հաշվառման քաղաքականության փոփոխությունների ընդհանուր արդյունքը և էական սխալների ճշգրտումը	-	-	-	-	-	-	-	-
7. Վերահաշվարկված մնացորդը	3,000,000	-	3,000,000	-	12,898	-	42,471	3,055,369
8. Ուղղակիորեն սեփական կապիտալում ճանաչված եկամուտներ և ծախսեր, այդ թվում՝	-	-	-	-	(202,432)	-	-	(202,432)
8.2. Վաճառքի համար մատչելի ֆին. ակտիվների և հեջավորման գործիքների իրական արժեքի վերաչափման պահուստների աճ կամ նվազում	-	-	-	-	(253,040)	-	-	(253,040)
8.3. Հետաձգված հարկի ազդեցություն	-	-	-	-	50,608	-	-	50,608
9. Բաժնետերերի հետ գործարքներ բաժնետոմսերի գծով, այդ թվում՝	750,000	-	750,000	-	-	-	-	750,000
9.1. Ներդրումներ կանոնադրական կապիտալում,	750,000	-	750,000	-	-	-	-	750,000
10. Հաշվետու տարվա զուտ շահույթ	-	-	-	-	-	-	336,693	336,693
11. Ներքին շարժեր, այդ թվում՝	-	-	-	20,000	-	-	(20,000)	-
11.1. Մասհանումներ գլխավոր պահուստին	-	-	-	20,000	-	-	(20,000)	-
<i>12. Մնացորդը հաշվետու ժամանակաշրջանի վերջում առ 31 դեկտեմբերի 2007թ.</i>	3,750,000	-	3,750,000	20,000	(189,534)	-	359,164	3,939,630



Հաշվետվության վավերացման ամսաթիվը՝ 04 հունիսի 2008

Բանկի գործադիր տնօրեն  Գ. Մաչանյան
 Գլխավոր հաշվապահ  Լ. Մարտիրոսյան

ՀԱՇՎԵՏՎՈՒԹՅՈՒՆ

Դրամական միջոցների հոսքերի վերաբերյալ

« 31 » դեկտեմբերի 2007թ.

ԱՐՄՍՎԻՍԲԱՆԿ ՓԲԸ, ՀՀ, 0010 ք. Երևան, Խանջյան 13/2

(հազար դրամ)

ԱՆՎԱՆՈՒՄԸ	Ծանոթագրություն	Նախորդ ժամանակաշրջան	Հաշվետու ժամանակաշրջան
1. Դրամական հոսքեր գործառնական գործունեությունից		X	X
Դրամական միջոցների զուտ հոսքեր՝ մինչև գործառնական ակտիվների և պարտավորությունների փոփոխությունը		267,674	250,988
Ստացված տոկոսներ		602,211	752,998
Վճարված տոկոսներ		(224,627)	(269,288)
Ստացված կոմիսիոն գումարներ		14,007	42,229
Վճարված կոմիսիոն գումարներ		(6,217)	(30,915)
Առևտրային նպատակներով պահվող ֆինանսական ակտիվներից օգուտ/(վնաս)		(4,958)	(8,328)
Արտարժույթի առք ու վաճառքի գործառնություններից օգուտ/(վնաս)		20,209	43,692
Նախկինում դուրս գրված ակտիվների վերադարձ		17,259	18,296
Վճարված աշխատավարձ և դրան հավասարեցված այլ վճարումներ		(160,159)	(234,824)
Գործառնական գործունեությունից ստացված այլ եկամուտներ և վճարված այլ ծախսեր		9,949	(62,872)
Դրամական հոսքեր գործառնական ակտիվների և պարտավորությունների փոփոխություններից		(2,122,562)	432,341
Գործառնական ակտիվներում նվազում/ (ավելացում)		(3,125,260)	(10,445,678)
այդ թվում՝			
վարկերի և փոխառությունների նվազում/ (ավելացում)		(278,406)	(2,358,030)
առևտրային նպատակով պահվող և վաճառքի համար մատչելի արժեթղթերի նվազում (ավելացում)		(2,285,917)	(1,460,203)
Պահանջներ ֆինանսական կազմակերպությունների նկատմամբ		(553,122)	(6,624,616)
այլ գործառնական ակտիվների նվազում/(ավելացում)		(7,815)	(2,829)
Գործառնական պարտավորությունների ավելացում (նվազում)		1,002,698	10,878,019
այդ թվում՝			
հաճախորդների նկատմամբ պարտավորությունների ավելացում/(նվազում)		1,015,318	5,674,537
պարտավորություններ ֆինանսական կազմակերպությունների նկատմամբ		-	5,112,709
այլ գործառնական պարտավորությունների նվազում (ավելացում)		(12,620)	90,773
Չուտ դրամական հոսքեր գործառնական գործունեությունից մինչև շահութահարկի վճարումը		(1,854,888)	683,329
Վճարված շահութահարկ		(3,976)	(24,183)
Չուտ դրամական հոսքեր գործառնական գործունեությունից		(1,858,864)	659,146
2. Դրամական հոսքեր ներդրումային գործունեությունից		X	X
Մինչև մարման ժամկետը պահվող ներդրումների նվազում (ավելացում)		(18,355)	(113,930)
Հիմնական միջոցների և ոչ նյութական ակտիվների ձեռքբերում		(33,938)	(21,007)
Հիմնական միջոցների և ոչ նյութական ակտիվների օտարում		23	-
Դրամական միջոցների զուտ հոսքեր այլ ներդրումային գործունեությունից		-	-
Չուտ դրամական հոսքեր ներդրումային գործունեությունից		(52,270)	(134,937)
3. Դրամական հոսքեր ֆինանսական գործունեությունից		X	X
Հայաստանի Հանրապետության կենտրոնական բանկից ստացված փոխառությունների ավելացում (նվազում)		400,786	1,916,755
Բանկերից ստացված փոխառությունների ավելացում (նվազում)		1,977,792	(1,173,112)
Բաժնետերերի ներդրումները կանոնադրական կապիտալում		-	750,000
Չուտ դրամական հոսքեր ֆինանսական գործունեությունից		2,378,578	1,493,643
Արտարժույթի փոխարժեքի փոփոխության ազդեցությունը դրամական միջոցների և դրանց համարժեքների վրա		5,344	(242,625)
Դրամական միջոցների և դրանց համարժեքների զուտ աճ/(նվազում)		472,788	1,775,227
Դրամական միջոցներ և դրանց համարժեքներ ժամանակաշրջանի սկզբում	13_2	419,662	892,450
Դրամական միջոցներ և դրանց համարժեքներ ժամանակաշրջանի վերջում		892,450	2,667,677

Հաշվետվության վավերացման ամսաթիվը՝ 04 մարտի 2008



Բանկի գործադիր տնօրեն

Գ. Մաչանյան

Գլխավոր հաշվապահ

Լ. Մարտիրոսյան

«ԱՐՄՍՎԻՍԲԱՆԿ» ՓԲԸ

Ծանոթագրություն 1. Իրավական դաշտ և կորպորատիվ կառավարում

1.1. Իրավական դաշտ

1.1.1. Բանկի հիմնական գործունեությունը

«ԱՐՄՍՎԻՍԲԱՆԿ» ՓԲԸ (այսուհետ՝ Բանկ) հիմնվել է 2004 թվականին և հանդիսանում է փակ բաժնետիրական ընկերություն՝ գործելով Հայաստանի Հանրապետության (այսուհետ՝ ՀՀ) օրենսդրության շրջանակներում: Բանկը գրանցվել է 07 հոկտեմբերի 2004 թվականին ՀՀ կենտրոնական բանկի (այսուհետ՝ ՀՀ ԿԲ) կողմից N84 արտոնագրային համարով: ՀՀ կենտրոնական բանկի Խորհրդի 25.02.2005թ-ի թիվ 74 Ա որոշմամբ տրվել է բանկային գործունեության լիցենզիա (թիվ 84)¹:

Բանկի հիմնական գործունեությունը կորպորատիվ, ներդրումային և մասնավոր ֆինանսների կառավարմանը բնորոշ ծառայությունների մատուցումն է՝ ֆինանսական գործիքներում ներդրումներ, ֆիզիկական և իրավաբանական անձանցից ավանդների ներգրավում, ֆինանսավորման (վարկավորում, ֆակտորինգ) և բանկային այլ ծառայությունների մատուցում:

Բանկի գլխավոր գրասենյակը գտնվում է Երևանում: Բանկի իրավաբանական հասցեն է՝ ՀՀ, 0010, ք. Երևան, Խանջյան 13/2:

1.1.2. Գործարար միջավայրը

Հայաստանում շարունակական բնույթ են կրում իրականացվող քաղաքական և տնտեսական փոփոխությունները: Որպես զարգացող շուկա, Հայաստանում բացակայում են կատարյալ գործարար միջավայր և համապատասխան ենթակառուցվածքներ, որոնք սովորաբար գոյություն ունեն ազատ շուկայական տնտեսություն ունեցող երկրներում: Հետևաբար Հայաստանում ծավալված գործունեությունը կապված է որոշակի ռիսկերի հետ, որոնք բնորոշ չեն զարգացած երկրների շուկաներին:

Նման ռիսկերը և դրանցից բխող հետևանքները կարող են ազդեցություն թողնել Բանկի սպազա գործունեության վրա: Ներկայացված ֆինանսական հաշվետվությունները չեն արտացոլում որևէ ճշգրտումներ, որոնք կարող են առաջանալ նշված անորոշությունների հետագայում որոշակի դառնալու արդյունքում: Նման ճշգրտումները, եթե այդպիսիք կլինեն, կարտացոլվեն Բանկի ֆինանսական հաշվետվություններում այն ժամանակաշրջանում, երբ այդ ճշգրտումները ի հայտ կգան և դրանք հնարավոր կլինի գնահատել:

Բացի դրանից, տնտեսական պայմանները շարունակում են սահմանափակել գործառնությունների ծավալները ֆինանսական շուկաներում: Գնանշումները փոքր իրացվելի շուկաներում կարող են չհամընկնել ֆինանսական գործիքների իրական արժեքներին, ինչը հնարավոր կլինե՞ր ակտիվ շուկայի դեպքում, միմիանց հետ գործարքների պատրաստ մեծ թվով վաճառողների և գնորդների պայմաններում:

1.1.3. Բանկը որևէ խմբի անդամ չի հանդիսանում:

¹ «ԱՐՄՍՎԻՍԲԱՆԿ» ՓԲԸ-ին բանկային գործունեություն իրականացնելու լիցենզիա տրամադրելու ՀՀ կենտրոնական բանկի Խորհրդի թիվ 74 Ա որոշման մասին պաշտոնապես ծանուցվել է 02.03.2005թ-ին:

1.2. Կորպորատիվ կառավարում

1.2.1. Խորհրդի կառուցվածքը, կազմը

Բանկի Խորհուրդը (ներառյալ Խորհրդի նախագահը) բաղկացած է հինգ անդամից: Խորհրդի նախագահը հանդիսանում է Բանկի միակ սեփականատեր Վարդան Սիրմաքետը, Խորհրդի մյուս անդամներն են՝ Արդեն Սելեֆյան, Պատրիկ Բիտտել, Վարուժան Էմեքսիզյան, Աշոտ Սալմազարյան:

1.2.2. Տնօրինության կառուցվածքը, կազմը

Բանկի Տնօրինությունը (ներառյալ Տնօրինության նախագահը) բաղկացած է վեց անդամից: Տնօրինության նախագահը հանդիսանում է Բանկի գործադիր տնօրենը, Տնօրինության մյուս անդամներն են Բանկի ֆինանսական տնօրեն Գրիգոր Մովսիսյանը, գլխավոր հաշվապահ Լարիսա Մարտիրոսյանը, հաճախորդների սպասարկման ղեկարարամենտի տնօրեն Գևորգ Խաչատրյանը, զարգացման և կազմակերպական ղեկարարամենտի տնօրեն Կոնստանտին Սարոյանը և ռիսկերի կառավարման բաժնի պետ Անի Սարգսյանը:

1.2.3. Բանկի միակ բաժնետերը հանդիսանում է Բանկի հիմնադիր Շվեյցարաբնակ գործարար Վարդան Սիրմաքետը:

1.2.4. Բանկի նշանակալից մասնակիցը հանդիսանում է միակ բաժնետեր Վարդան Սիրմաքետը, որը տիրապետում է ձայնի իրավունք տվող բաժնետոմսերի 100 (հարյուր) տոկոսին:

1.2.5. Բանկի Խորհրդը մեծ ուշադրություն է դարձնում Բանկում կարգապահ և բարձր որակավորում ունեցող միջին և բարձր օղակի ղեկավարների առկայության ապահովմանը: Խորհրդի կողմից պարբերաբար ուսումնասիրվում է ՀՀ-ում աշխատուժի շուկան և Բանկի ղեկավարների վարձատրության (ներառյալ խրախուսմանը ուղղված վճարների) մակարդակը պահպանում է առավելագույն մրցակցային սահմաններում:

1.2.6. Արտաքին աուդիտորների կողմից Բանկի 2007 թվականի ֆինանսական հաշվետվությունները աուդիտորական ստուգման ենթարկելու համար վճարվել է 5 միլիոն ՀՀ դրամ գումար:

Ծանոթագրություն 2. «Հաշվապահական հաշվառման քաղաքականությունը»

2.1. ֆինանսական հաշվետվությունների պատրաստումը և ներկայացումը

Բանկում ֆինանսական հաշվետվությունները պատրաստվում և ներկայացվում են «Հաշվապահական հաշվառման մասին» ՀՀ օրենքի, ՀՀ Հաշվապահական հաշվառման ստանդարտների և հաշվապահական հաշվառումը կարգավորող իրավական այլ ակտերի համաձայն: Հաշվապահական հաշվառումը վարելու և ֆինանսական հաշվետվություններ կազմելու որևէ հարցի վերաբերյալ հաշվապահական հաշվառման ստանդարտներում և հաշվապահական հաշվառումը կարգավորող այլ իրավական ակտերում մոտեցումների բացակայության դեպքում բանկը մշակում է դրանք ինքնուրույն, ելնելով՝

- ա. նման հարցերին առնչվող հաշվապահական հաշվառման ստանդարտներով և հաշվապահական հաշվառումը կարգավորող այլ իրավական ակտերով սահմանված պահանջներից և ցուցումներից.
- բ. «Հաշվապահական հաշվառման մասին» Հայաստանի Հանրապետության օրենքով սահմանված՝ հաշվապահական հաշվառում վարելու և ֆինանսական հաշվետվություններ կազմելու սկզբունքներից, ֆինանսական հաշվետվությունների տարրերի սահմանումներից, ճանաչման չափանիշներից և չափման հիմունքներից.
- գ. գործնական փորձից՝ այնքանով, որքանով դա համահունչ է կետ 1-ի «ա» և «բ» ենթակետերով սահմանված դրույթներին:

Բանկում հաշվապահական հաշվառումը վարվում է՝

- ա. Հայաստանի Հանրապետության արժույթով՝ հայկական դրամով.
- բ. կրկնակի գրանցման եղանակով՝ ՀՀ տարածքում գործող բանկերի հաշվապահական հաշվառման հաշվային պլանին և հաշվային պլանի կիրառման հրահանգին համապատասխան.
- գ. անընդհանու՝ բանկի պետական գրանցման պահից մինչև ՀՀ օրենսդրությամբ սահմանված կարգով նրա վերակազմակերպումը կամ լուծարումը:

Բանկը հաշվապահական հաշվառումը վարելիս և ֆինանսական հաշվետվությունները կազմելիս պահպանում է անընդհատության, հետևողականության, հաշվեգրման, հասկանալիության, էականության, միասնականության, արժանահավատության, համադրելիության, հաշվանցման և սահմանազատման սկզբունքները:

2.2. Համախմբման սկզբունքները

Բանկը որևէ կերպ հաշվետվություններ չի համախմբում, հետևաբար չունի համախմբման սկզբունքներ:

2.3. Եկամուտների և ծախսերի ճանաչում

Եկամուտը ճանաչվում է այն դեպքում, երբ հավանական է, որ տնտեսական օգուտները կհոսեն Բանկ և ստացված եկամուտը կարելի է արժանահավատորեն չափել: Ծախսը ճանաչվում է այն ժամանակ, երբ հավանական է, որ տնտեսական օգուտները կարտահոսեն Բանկից և ծախսը կարելի է արժանահավատորեն չափել: Ստորև ներկայացվող չափանիշները նույնպես պետք է հաշվի առնվեն մինչև եկամուտի ճանաչումը:

Տոկոսային եկամուտներ և ծախսեր

Տոկոսային եկամուտներն ու ծախսերը բոլոր տոկոսաբեր ֆինանսական գործիքների համար, բացառությամբ առևտրային նպատակներով պահվող կամ ֆինանսական արդյունքներով ճշգրտվող՝ իրական արժեքով հաշվառվող գործիքների, ֆինանսական արդյունքների մասին հաշվետվությունում ճանաչվում են որպես «տոկոսային եկամուտ» և «տոկոսային ծախս»՝ օգտագործելով արդյունավետ տոկոսադրույքի մեթոդը:

Եթե ֆինանսական ակտիվի կամ նմանատիպ ֆինանսական ակտիվների խմբի հաշվեկշռային արժեքը նվազում է արժեզրկումից կորստների պատճառով, տոկոսային եկամուտը շարունակում է ճանաչվել կիրառելով սկզբնական արդյունավետ տոկոսադրույքը՝ նոր հաշվեկշռային արժեքի նկատմամբ:

Կոմիսիոն և այլ եկամուտներ և ծախսեր

Վարկերի տրամադրման համար գանձվող վճարները (համապատասխան ծախսերի հետ միասին) հետաձգվում են՝ ճշգրտելով տվյալ վարկի արդյունավետ տոկոսադրույքը: Վարձավճարները, այլ եկամուտները և ծախսերը հինականում ճանաչվում են հաշվեգրման սկզբունքով ծառայությունների մատուցման ընթացքում: Ներդրումային պորտֆելի, այլ կառավարական և խորհրդատվական ծառայությունների գծով վճարները ճանաչվում են պայմանագրային պայմաններին համապատասխան:

Շահաբաժիններից եկամուտ

Եկամուտը ճանաչվում է, երբ Բանկի՝ վճարը ստանալու իրավունքը հաստատված է:

Ջուտ առևտրային եկամուտ

Ջուտ առևտրային եկամուտը ներառում է առևտրային նպատակներով պահվող ֆինանսական ակտիվների և պարտավորությունների իրական արժեքի փոփոխությունից իրացված և չիրացված եկամուտը և ծախսը, տոկոսներից, շահաբաժիններից և արտարժույթային տարբերություններից գոյացող բոլոր եկամուտները և ծախսերը: Ջուտ առևտրային եկամուտը ներառում է նաև արտարժույթի առք ու վաճառքից զուտ եկամուտը կամ ծախսը:

2.4. Արտարժույթային գործառնությունների հաշվառումը

Արտարժույթով կատարված գործարքները վերահաշվարկվում են գործառնական արժույթով՝ գործարքի օրվա փոխարժեքով: Արտարժույթով արտահայտված առևտրային նպատակներով պահվող ակտիվների և պարտավորությունների փոխարկումից առաջացած օգուտը և վնասը ճանաչվում են ֆինանսական արդյունքների մասին հաշվետվության զուտ առևտրային եկամուտ հոդվածում, մինչդեռ ոչ առևտրային ակտիվների փոխարկումից գոյացող օգուտը ճանաչվում է ֆինանսական արդյունքների մասին հաշվետվության այլ եկամուտ կամ այլ ծախս հոդվածում: Արտարժույթով արտահայտված դրամային ակտիվները և պարտավորությունները փոխարկվում են գործառնական արժույթով կիրառելով հաշվապահական հաշվեկշռի ամսաթվի դրությամբ գործող փոխարժեքը:

Արտարժույթով արտահայտված վաճառքի համար մատչելի դրամային արժեթղթերի իրական արժեքում փոփոխությունները վերլուծվում են փոխարժեքային տարբերությունների միջև, որոնք առաջանում են արժեթղթերի ամորտիզացված գումարների փոփոխության և արժեթղթերի հաշվեկշռային արժեքի այլ փոփոխությունների արդյունքում: Ամորտիզացված գումարում փոփոխությունների հետ կապված փոխարժեքային տարբերությունները ճանաչվում են շահույթում կամ վնասում, իսկ հաշվեկշռային արժեքում այլ փոփոխությունները ճանաչվում են կապիտալում:

Պատմական արժեքով հաշվառվող ոչ դրամային արտարժույթային հոդվածները վերահաշվարկվում են գործարքի օրվա փոխարժեքով: Իրական արժեքով հաշվառվող ոչ դրամային արտարժույթային հոդվածները վերահաշվարկվում են իրական արժեքի որոշման օրվա փոխարժեքով: Ոչ դրամային հոդվածների, ինչպիսին են ֆինանսական արդյունքներով ճշգրտվող՝ իրական արժեքով պահվող բաժնետոմսերը, փոխարժեքային տարբերությունները, ներկայացվում են որպես իրական արժեքի փոփոխությունից շահույթի կամ վնասի մաս: Ոչ դրամային հոդվածների փոխարժեքային տարբերությունները, ինչպես

օրինակ՝ վաճառքի համար մատչելի դասակարգված բաժնետոմսերը, ընդգրկվում են կապիտալում՝ վաճառքի համար մատչելի ներդրումների գծով վերագնահատման պահուստում:

Յուրաքանչյուր գործառնության պայմանագրով նախատեսված փոխարժեքի և տվյալ գործառնության օրվա գործող փոխարժեքի տարբերությունից առաջացող օգուտը կամ վնասը հաշվառվում է ֆինանսական արդյունքների մասին հաշվետվության զուտ առևտրային եկամուտ հոդվածի արտարժույթի առք ու վաճառքից զուտ եկամուտ տողում:

Բանկի կողմից ֆինանսական հաշվետվությունների պատրաստման նպատակով օգտագործվել են հետևյալ փոխարժեքները.

	31 դեկտեմ. 2007	31 դեկտեմ. 2006
ՀՀ դրամ/1 ԱՄՆ դոլար	304.22	363.50
ՀՀ դրամ/1 Եվրո	446.96	478.73

2.5. Հարկեր (ընթացիկ և հետաձգված)

Շահույթի գծով հաշվետու տարվա շահութահարկը բաղկացած է ընթացիկ և հետաձգված հարկերից: Շահութահարկը ճանաչվում է ֆինանսական արդյունքների մասին հաշվետվությունում, բացառությամբ այն հարկերի, որոնց գծով գործառնությունների արդյունքները ճանաչվել են սեփական կապիտալում, ինչի դեպքում հարկերը նույնպես ճանաչվում են սեփական կապիտալում:

Ընթացիկ հարկը տարվա համար հարկվող եկամուտից վճարվելիք հարկն է՝ հաշվապահական հաշվեկշռի ամսաթվին գործող հարկային դրույքներով, ինչպես նաև նախորդ տարիների համար վճարված հարկերի ճշգրտումները:

Հետաձգված հարկերը հաշվարկվում են հաշվապահական հաշվեկշռի պարտավորությունների մեթոդի համաձայն, որը հաշվի է առնում բոլոր ժամանակային տարբերությունները, որոնք առաջանում են ֆինանսական հաշվետվություններում ճանաչված ակտիվների և պարտավորությունների հաշվեկշռային գումարների և հարկային նպատակներով հաշվարկվող գումարների միջև, բացառությամբ այն դեպքերի, երբ այդ տարբերություններն առաջացել են գույքի նախնական ճանաչման ժամանակ կամ կազմակերպությունների միավորում չհանդիսացող գործառնություններից առաջացող ակտիվների կամ պարտավորությունների դեպքում և ինչը առաջացման պահին չի ազդում ոչ հաշվապահական, և ոչ էլ հարկման նպատակով հաշվարկվող շահույթի վրա:

Հետաձգված հարկային ակտիվ ճանաչվում է միայն այն չափով, որքանով հավանական է, որ ապագայում առկա կլինի հարկման ենթակա շահույթ, որի հաշվին կարող են օգտագործվել ժամանակավոր տարբերությունները: Հետաձգված հարկային ակտիվները և պարտավորությունները հաշվարկվում են այն հարկային դրույքով, որը ենթադրվում է, որ կգործի ակտիվների իրացման և պարտավորությունների մարման ժամանակ՝ հիմնվելով տվյալ ժամանակաշրջանի կամ հաշվետու ժամանակաշրջանի փաստացի գործող դրույքների վրա:

Հետաձգված հարկային ակտիվներ և պարտավորություններ առաջանում են նաև այն ժամանակավոր տարբերությունների գծով, որոնք առաջանում են դուստր,

ասոցիացված կամ համատեղ կազմակերպություններում ներդրումներից, բացի այն դեպքերից, երբ ժամանակավոր տարբերությունների իրացման ժամկետները կառավարվում են մայր կազմակերպության կողմից, և հավանական է, որ դրանք մոտ ապագայում չեն իրացվի:

ՀՀ-ում բանկերն իրենց գործունեության ընթացքում վճարում են նաև այլ հարկեր: Այդ հարկերը ներառված են ֆինանսական արդյունքների մասին հաշվետվության այլ ծախսերում:

2.6. Ֆինանսական գործիքների ճանաչումը և գնահատումը

Բանկը ֆինանսական ակտիվները և պարտավորություններն իր հաշվեկշռում ճանաչում է այն և միայն այն դեպքում, երբ նա դառնում է գործիքի պայմանագրային կողմ: Ֆինանսական ակտիվների և պարտավորությունների սովորական բնույթ կրող առք ու վաճառքների դեպքում դրանք ձևակերպվում են գործարքի օրվա ամսաթվով: Սովորական բնույթ կրող ձեռք բերումների դեպքում, երբ ֆինանսական գործիքը հետագայում պետք է չափվի իրական արժեքով, պայամանագրի օրվա և գործարքի օրվա միջև ընկած ժամանակամիջոցում այն հաշվառվում է նույն սկզբունքով, ինչ որ ձեռք բերված գործիքների դեպքում:

Ֆինանսական ակտիվները և պարտավորությունները սկզբնական ճանաչման ժամանակ չափվում են սկզբնական արժեքով, գումարած գործարքի հետ կապված ցանկացած ծախսումները:

Սկզբնական ճանաչումից հետո բոլոր ֆինանսական պարտավորությունները հաշվառվում են ամորտիզացված արժեքով՝ օգտագործելով արդյունվետ տոկոսադրույքի մեթոդը:

Բանկի կողմից ֆինանսական ակտիվները դասակարգվում են հետևյալ կատեգորիաների. առևտրային նպատակով պահվող ֆինանսական ակտիվներ, մինչև մարման ժամկետը պահվող ներդրումներ, վարկեր և դեբիտորական պարտքեր, վաճառքի համար մատչելի ֆինանսական ակտիվներ: Ներդրումների նման դասակարգումը կատարվում է դրանց ձեռքբերման պահին՝ Բանկի ղեկավարության կողմից սահմանված գնահատումների հիման վրա հաշվի առնելով ձեռքբերման նպատակները: Ակտիվների հետագա վերադասակարգումը կատարվում է անհրաժեշտության և հնարավորության դեպքում՝ յուրաքանչյուր ֆինանսական տարվա ավարտից հետո:

2.7. Դրամական միջոցներ և դրանց համարժեքներ

Դրամական միջոցները և դրանց համարժեքները բաղկացած են կանխիկ դրամից, ՀՀ ԿԲ-ում պահվող միջոցներից և այլ բանկերում հաշիվներից, որոնք կարող են փոխարկվել կանխիկ կարճ ժամանակամիջոցում և չեն ենթարկվում արժեքի փոփոխման զգալի ռիսկի :

Դրամական միջոցները և դրանց համարժեքները հաշվառվում են ամորտիզացված արժեքով:

2.8. Առևտրային նպատակով պահվող ֆինանսական ակտիվներ

Այս կատեգորիայում հաշվառվում են առևտրային նպատակներով պահվող ֆինանսական ակտիվները: Ֆինանսական ակտիվը հաշվառվում է այս կատեգորիայում,

եթե այն ձեռք է բերվում կարճ ժամկետում վաճառքի նպատակով կամ եթե այդպես է որոշվում դեկավարության կողմից նշված ակտիվի ձեռք բերման պահին:

Ֆինանսական ակտիվներն ու պարտավորությունները դասակարգվում են որպես առևտրային նպատակներով պահվող, երբ.

- Այդպես վարվելը զգալիորեն կնվազեցնի չափման անհամապատասխանությունները, որոնք կառաջանային, եթե կապված ածանցյալ գործիքները համարվեին առևտրական նպատակներով պահվող, իսկ հիմք հանդիսացող ֆինանսական գործիքները հաշվառվեին ամորտիզացված գումարով, ինչպես վարկերը կամ հաճախորդներին և բանկերին տրվող կանխավճարները, կամ պարտքային արժեթղթերի տեսքով թողարկված արժեթղթերը:
- Որոշ ներդրումներ, ինչպես օրինակ կապիտալի գործիքներում կատարված ներդրումները, որոնք փաստաթղթավորված ռիսկերի կառավարման կամ ներդրումային քաղաքականության համաձայն հաշվառվում են իրական արժեքով և կառավարչական անձնակազմին հաղորդվում են այդ արժեքով, համարվում են ֆինանսական արդյունքներով ճշգրտվող իրական արժեքով հաշվառվող, և
- Ֆինանսական գործիքները, ինչպես պարտքային արժեթղթերը, որոնք պարունակում են մեկ կամ ավելի բաղադրիչ ածանցյալ գործիքներ, որոնք էականորեն ազդում են դրամական հոսքերի վրա, համարվում են ֆինանսական արդյունքներով ճշգրտվող իրական արժեքով հաշվառվող:

Ածանցյալ գործիքները դասակարգվում են որպես առևտրային նպատակներով պահվող, բացի այն դեպքերից, երբ դրանք օգտագործվում են հեջավորման նպատակով: Առևտրային նպատակներով պահվող ակտիվներից շահույթը և վնասը արտացոլվում են ֆինանսական արդյունքների մասին հաշվետվությունում:

2.9. Վաճառքի համար մատչելի ֆինանսական ակտիվներ

Վաճառքի համար մատչելի ներդրումները պարտքային, ինչպես նաև կապիտալի գործիքներում կատարված այն ներդրումներն են, որոնք Բանկը մտադիր է պահել անորոշ ժամկետով, և որոնք կարող են վաճառվել իրացվելիության կարիքների բավարարման համար, ինչպես նաև տոկոսադրույքներում, փոխարժեքներում կամ բաժնետոմսերի գներում փոփոխությունների դեպքում: Վաճառքի համար մատչելի ֆինանսական ակտիվները նախնական ճանաչումից հետո հաշվառվում են իրական արժեքով: Վաճառքի համար մատչելի ֆինանսական ակտիվների իրական արժեքի փոփոխություններից առաջացած շահույթն ու վնասը վերագրվում է սեփական կապիտալին մինչև ֆինանսական ակտիվի օտարումը կամ արժեզրկումը, որի դեպքում կապիտալում ճանաչված շահույթը կամ վնասը վերաձևակերպվում է ֆինանսական արդյունքների մասին հաշվետվությունում: Ամեն դեպքում, տոկոսները հաշվարկվում են արդյունավետ տոկոսադրույքի մեթոդով՝ ֆինանսական արդյունքների մասին հաշվետվությունում: Վաճառքի համար մատչելի կապիտալի գործիքների գծով շահաբաժինները ֆինանսական արդյունքների մասին հաշվետվությունում գրանցվում են այն ժամանակ, երբ Բանկը իրավունք է ձեռք բերում ստանալու այդ շահաբաժինները:

Ակտիվ ֆինանսական շուկաներում գործող ֆինանսական ակտիվի իրական արժեքը հաշվետու ամսաթվին բորսային փակման պահին այդ ակտիվի գծով գնանշվող գինն է: Եթե գնանշված շուկայական գինը առկա չէ, ապա գործիքի իրական արժեքը որոշվում է գնային մոդելների կամ զեղչված դրամական հոսքերի տեխնիկայի միջոցով: Հակառակ դեպքում

ներդրումները հաշվառվում են ինքնարժեքով՝ հանած արժեզրկումից պահուստների գումարները:

2.10. Ռեպո համաձայնագրերով գործառնություններ

Հետզման համաձայնագրերով վաճառված արժեթղթերը հաշվառվում են որպես վաճառքի համար մատչելի արժեթղթեր, իսկ այդ համաձայնագրերով ստացված միջոցները գրանցվում են պարտավորություններ այլ բանկերի նկատմամբ կամ պարտավորություններ հաճախորդների նկատմամբ հոդվածներում:

Հետզման համաձայնագրերով ձեռք բերված արժեթղթերի դիմաց տրամադրված գումարները գրանցվում են պահանջներ այլ բանկերի նկատմամբ կամ հաճախորդներին տրամադրված վարկեր և փոխատվություններ հոդվածներում:

2.11. Ածանցյալ ֆինանսական գործիքներ

Իր բնականոն գործունեության ընթացքում, արտարժույթի և կապիտալի շուկաներում, Բանկը հանդես է գալիս որպես ածանցյալ գործիքներով պայմանագրերի կողմ, որոնք ներառում են ֆյուչերսներ, ֆորվարդներ, սվոպեր և օպցիոններ: Բոլոր ածանցյալ գործիքները դասակարգվում են որպես առևտրական նպատակներով պահվող և դրանց հաշվառումը իրականացվում է ֆինանսական գործիքների նախնական ճանաչման քաղաքականությունների համաձայն, այնուհետև դրանք վերաչափվում են իրական արժեքով: Իրական արժեքը որոշվում է շուկաներում գնանշումներով կամ այնպիսի մոդելների կիրառմամբ, որոնց հիմքում ընկած են շուկաների ընթացիկ վիճակների գնահատումները և բազային գործիքների պայմանագրային գները և այլ գործոններ: Դրական իրական արժեք ունեցող ածանցյալ գործիքները հաշվառվում են որպես ակտիվ, իսկ բացասական իրական արժեքով ածանցյալ գործիքները՝ որպես պարտավորություն: Նշված գործառնություններից արդյունքները հաշվառվում են որպես առևտրային նպատակներով պահվող ակտիվներից կամ արտարժույթային գործառնություններից շահույթ կամ վնաս, կախված ածանցյալ գործիքների բնույթից:

Այլ ֆինանսական գործիքների բաղադրիչ հանդիսացող ածանցյալ գործիքները հաշվառվում են որպես առանձին ածանցյալ գործիքներ, եթե դրանց գծով ռիսկերը և առանձնահատկությունները խիստ կապված չեն հիմնական պայմանագրի ռիսկերից և առանձնահատկություններից, և հիմնական պայմանագիրը չի հաշվառվում իրական արժեքով՝ ճշգրտվող ֆինանսական արդյունքներով: Ներառված ածանցյալ գործիքը հանդիսանում է բարդ ֆինանսական գործիքի բաղադրիչ, որը ներառում է ինչպես հիմնական բաղադրիչը, այնպես էլ ածանցյալ բաղադրիչը, ինչի արդյունքում որոշ դրամական հոսքեր հիմնական գործիքի և ինքնուրույն ածանցյալ գործիքի փոփոխվում են նույն ձևով:

2.12. Վարկեր և փոխառություններ բանկերին, հաճախորդներին

Իր բնականոն գործունեության ընթացքում Բանկն օգտագործում է այլ բանկերում տարբեր ժամանակաշրջանների համար բացված ընթացիկ և ավանդային հաշիվներ: Բանկերին տրամադրված ֆիքսված ժամկետով վարկերն ու կանխավճարները հաշվառվում

են ամորտիզացված արժեքով՝ օգտագործելով արդյունավետ տոկոսադրույքի մեթոդը: Ոչ ֆիքսված ժամկետներով միջոցներն ամորտիզացվում են Բանկի ղեկավարության կողմից գնահատված ժամկետներում: Ֆինանսական կազմակերպությունների նկատմամբ պահանջների գումարները նվազեցվում են արժեզրկումից պահուստների գումարներով:

2.13. Վարկերի և այլ փոխատվությունների արժեզրկման գծով կորուստների որոշման և անհուսալի վարկերի և այլ փոխատվությունների դուրսգրման հիմունքը

Վարկերը և այլ փոխատվությունները արժեզրկվում են և արժեզրկումից կորուստը ճանաչվում է միայն այն դեպքում, եթե կա օբյեկտիվ վկայություն արժեզրկման մասին՝ որպես ակտիվի նախնական ճանաչումից հետո կատարված մեկ կամ մի քանի իրադարձությունների («ծախսային իրադարձություն») արդյունք, և երբ այդ իրադարձությունը կամ իրադարձություններն ազդեցություն ունեն ֆինանսական ակտիվի կամ ակտիվների խմբի ակնկալվող ապագա դրամական հոսքերի վրա, որոնք կարելի է արժանահավատորեն չափել:

Արժեզրկումից կորուստի օբյեկտիվ վկայության գոյությունը որոշվում է որոշ չափանիշներով, որոնք վկայում են, որ վարկառու կամ վարկառուների խումբն ունեն զգալի ֆինանսական դժվարություններ (օրինակ՝ կապիտալի նորմատիվ, զուտ եկամտի և վաճառքների հարաբերակցություն), առկա են տոկոսագումարների և մայր գումարների վճարման պարտավորությունների, վարկային համաձայության կամ պայմանների խախտումներ, գրավի արժեքի նվազում, հավանականություն, որ կլինի սնանակացում կամ այլ ֆինանսական վերակազմակերպում և կա տեղեկատվություն ակնկալվող ապագա դրամական հոսքերի չափելի նվազման վերաբերյալ՝ կապված տնտեսական պայմանների փոփոխություններով, որոնք ազդում են վարկառուի և չվճարումների վրա:

Բանկը սկզբից գնահատում է արժեզրկման օբյեկտիվ պայմանների գոյությունը անհատական գնահատման արդյունքում այն ակտիվների համար, որոնք անհատապես էական են և հետո անհատական կամ խմբային գնահատումների արդյունքում այն ֆինանսական ակտիվների համար, որոնք անհատապես էական չեն: Անհատական գնահատման արդյունքում արժեզրկման օբյեկտիվ գոյությունը հաստատելուց կամ ժխտելուց հետո ակտիվները դասակարգվում են վարկային ռիսկի նմանատիպ բնույթ ունեցող խմբերում՝ խմբային գնահատում իրականացնելու նպատակով: Այն ակտիվները, որոնց գծով անհատական գնահատման արդյունքում ձևավորվել են արժեզրկումից պահուստներ, չեն ներառվում վերոհիշյալ խմբերում:

Երբ առկա է վկայություն ամորտիզացված արժեքով հաշվառվող ֆինանսական ակտիվի արժեզրկման վերաբերյալ, արժեզրկման պահուստի գումարը որոշվում է որպես ակտիվի հաշվեկշռային արժեքի և այդ ֆինանսական գործիքի սկզբնական արդյունավետ տոկոսադրույքով զեղչված դրամական միջոցների ակնկալվող ապագա հոսքերի (բացառությամբ վարկի հետ կապված ապագա ծախսերի) ներկա արժեքի միջև տարբերություն: Ակտիվի հաշվեկշռային արժեքը նվազեցվում է արժեզրկման պահուստի միջոցով, արժեզրկումից ծախսը արտացոլվում է ֆինանսական արդյունքների մասին հաշվետվությունում: Եթե վարկը կամ մինչև մարման ժամկետը պահվող ներդրումն ունի փոփոխական տոկոսադրույք, ցանկացած արժեզրկումից ծախս չափելու համար զեղչման դրույքը պայմանագրով որոշված ընթացիկ արդյունավետ տոկոսադրույքն է: Բանկը կարող

է արժեզրկումը չափել գործիքի իրական արժեքի հիման վրա՝ օգտագործելով տեսանելի շուկայական գինը:

Ապահովված ֆինանսական ակտիվների դրամական միջոցների ակնկալվող ապագա հոսքերի ներկա արժեքը ներառում է գրավների իրացումից փոխհատուցվող գումարները, հանած գրավի ձեռքբերման և իրացման ծախսերը, անկախ նրանից, թե գրավը կփոխանցվի Բանկին, թե ոչ:

Արժեզրկման խմբային գնահատման նպատակով, ֆինանսական ակտիվները խմբավորվում են Բանկի ներքին վարկային դասակարգման հիման վրա, որը հաշվի է առնում վարկային ռիսկի բնութագրիչները, ինչպես՝ ակտիվի տեսակը, արդյուաբերական ոլորտը, աշխարհագրական դիրքը, գրավի տեսակը, ժամկետանց կարգավիճակը և այլ կապակցված գործոններ:

Ֆինանսական ակտիվների ապագա դրամական հոսքերը, որոնց արժեզրկումը խմբային է գնահատված, որոշվում են խմբում գտնվող ակտիվների պայմանագրային դրամական հոսքերի և նմանատիպ ակտիվների պատմական ծախսերի պրակտիկայի հիման վրա: Վերջինս ճշգրտվում է ընթացիկ տեսանելի տեղեկատվությամբ, որպեսզի արտացոլվեն ներկա պայմանները, որոնք չեն ազդել այն ժամանակահատվածում, որի վրա հիմնված է պատմական ծախսերի պրակտիկան, և պատմական ժամանակաշրջանում ներկայում գոյություն չունեցող պայմանների հետևանքները չեզոքացնելու նպատակով:

Ակտիվների խմբերի ապագա դրամական հոսքերում փոփոխությունների գնահատականը պետք է արտացոլի և համապատասխան լինի դրանց հետ կապված տեսանելի տվյալների ժամանակաշրջանից ժամանակաշրջան փոփոխությունների հետ (օրինակ՝ փոփոխություններ գործազրկության դրույքներում, գույքի գնի, վճարումների կարգավիճակի կամ խմբում կորուստների հավանականությունը մատնանշող այլ գործոնների և կորուստների ծավալների մեջ): Ապագա դրամական հոսքերի գնահատման համար օգտագործվող մեթոդոլոգիան և վարկածները պարբերաբար վերանայվում են Բանկի կողմից՝ կորուստների իրական և գնահատված արժեքների միջև տարբերությունները նվազեցնելու համար:

Վարկերը համապատասխան պահուստների հետ միասին դուրս են գրվում, եթե ապագայում չկա վարկը հավաքագրելու իրատեսական հեռանկար, և երբ բոլոր գրավներն օգտագործվել են կամ փոխանցվել Բանկին: Եթե հաջորդող տարում, գնահատված արժեզրկման ծախսը ավելանում կամ նվազում է արժեզրկման ճանաչումից հետո կատարված իրադարձությունների պատճառով, նախկինում ճանաչված արժեզրկման ծախսը ավելացվում կամ նվազեցվում է պահուստի գումարը ճշտելով: Եթե ապագա դուրսգրումը հետագայում վերականգնվում է, ապա վերականգնված գումարը կրեդիտագրվում է պահուստի հաշվին:

2.14. Տոկոսների հաշվեգրման դադարեցումը

Տոկոսների հաշվեգրումը եկամուտների հաշիվներին դադարեցվում է, եթե ակտիվը սահմանված կարգի համաձայն դուրս է գրվում հաշվեկշռից:

2.15. Մինչև մարման ժամկետը պահվող ֆինանսական ակտիվների հաշվառումը

Ֆիքսված մարման ժամկետով արժեթղթերը դասակարգվում են որպես մինչև մարման ժամկետը պահվող, երբ Բանկը հաստատապես մտադրված է և հնարավորություն ունի պահել այդ ներդրումները մինչև դրանց մարման ժամկետի լրանալը: Եթե Բանկի կողմից իրականացվում է մարման ժամկետին ոչ մոտ ակտիվների էական գումարի վաճառք, ապա ամբողջ դասը վերադասակարգվում է որպես վաճառքի համար մատչելի: Մինչև մարման ժամկետը պահվող ներդրումները հաշվառվում են ամորտիզացված արժեքով՝ կիրառելով արդյունավետ տոկոսադրույքի մեթոդը՝ հանած դրանց գծով արժեգրկումից պահուստները:

2.16. Հեջի հաշվապահական հաշվառումը

Հեջի հաշվապահական հաշվառումը գույքահեռաբար ճանաչում է հաշվանցման ազդեցությունը գույք շահույթի կամ վնասի վրա, որն առաջանում է հեջինգային գործիքների և հեջավորվող հոդվածների իրական արժեքների փոփոխությունների հետևանքով:

2.17. Ասոցիացված և դուստր կազմակերպություններում ներդրումների հաշվառումը

Բանկը ասոցիացված և դուստր կազմակերպություններ չունի, հետևաբար այդպիսի հաշվառում չկա մշակված:

2.18. Հիմնական միջոցներ և ոչ նյութական ակտիվներ

Հիմնական միջոցներ

Հիմնական միջոցների միավորը, որը համապատասխանում է ակտիվի ճանաչման չափանիշներին, սկզբնապես չափվում է իր սկզբնական արժեքով: Հիմնական միջոցների միավորի սկզբնական արժեքն ընդգրկում է նրա գնման գինը, ներկրման տուրքերը, հարկերը և պարտադիր այլ վճարները, որոնք համապատասխան մարմնի կողմից ենթակա չեն Բանկին ետ վերադարձման, և ակտիվը իր նպատակային օգտագործման համար աշխատանքային վիճակի բերելու հետ անմիջականորեն կապված ցանկացած ծախս: Տրամադրված ցանկացած զեղչ և արտոնություն հանվում է գնման գնից: Հետագա ծախսերը, որոնք վերաբերում են արդեն ճանաչված հիմնական միջոցների միավորին, ավելացվում են ակտիվի հաշվեկշռային արժեքին, երբ հավանական է, որ դրանց շնորհիվ ապագա տնտեսական օգուտները ավելի շատ, քան ակնկալվում էր առկա ակտիվի նորմատիվային ցուցանիշների սկզբնական գնահատումից, կհոսեն դեպի կազմակերպություն: Մյուս բոլոր հետագա ծախսերը պետք է ճանաչվեն որպես հաշվետու ժամանակաշրջանի ծախսեր:

Հիմնական միջոցների արժեքը փոխհատուցվում է դրանց մաշվածության հաշվեգրման միջոցով: Հիմնական միջոցների մաշվածության հաշվեգրման համար Բանկը սահմանում է հետևյալ նորմերը.

Շենքերի և շինությունների համար

30 տարի

Հաշվողական և համակարգչային տեխնիկայի համար	4 տարի
Փոխադրամիջոցների համար	5 տարի
Այլ հիմնական միջոցների համար	5 տարի
Մինչև 50,000 դրամ արժողությամբ հիմնական միջոցների համար	3 տարի

Հիմնական միջոցների մաշվածության գումարն իր օգտակար ծառայության ընթացքում պարբերաբար բաշխելու համար Բանկը կիրառում է մաշվածության հաշվարկման գծային մեթոդը, որի համաձայն ակտիվի օգտակար ծառայության ընթացքում կատարվում են հավասարաչափ հատկացումներ:

Ձձ նյութական ակտիվներ

Ոչ նյութական ակտիվները հաշվառվում են սկզբնական ճանաչման ժամանակ ձեռքբերման արժեքով: Ոչ նյութական ակտիվների ամորտիզացիոն ժամկետը որոշում է բանկը՝ ելնելով դրանց հնարավոր օգտագործման ժամկետներից: Վերջինների որոշման անհնարինության դեպքում ոչ նյութական ակտիվների ամորտիզացիոն նվազագույն ժամկետը սահմանվում է տասը տարի: Ոչ նյութական ակտիվների մաշվածության գումարն իր օգտակար ծառայության ընթացքում պարբերաբար բաշխելու համար Բանկը կիրառում է մաշվածության հաշվարկման գծային մեթոդը:

2.19. Բանկերի և հաճախորդների միջոցներ

Ներգրավված միջոցները, որոնք ներառում են այլ ֆինանսական կազմակերպությունների և հաճախորդների հաշիվները, սկզբնապես ճանաչվում են ստացված միջոցների իրական արժեքով՝ հանած գործառնությունների գծով ուղղակի ծախսերը: Սկզբնական ճանաչումից հետո ներգրավված միջոցները հաշվառվում են ամորտիզացված արժեքով՝ օգտագործելով արդյունավետ տոկոսադրույքի մեթոդը: Եկամուտները և ծախսերը գրանցվում են ֆինանսական արդյունքների մասին հաշվետվությունում, ինչպես պարտավորությունների ապաճանաչման ժամանակ, այնպես էլ ամորտիզացիայի ընթացքում:

2.20. Բանկի կողմից թողարկված արժեթղթեր

Բանկի կողմից դեռևս արժեթղթեր չեն թողարկվել:

2.21. Հաշվեկշռում ակտիվների և պարտավորությունների ճանաչմանը հանգեցնող գործառնությունների տարբերակումը պայմանական դեպքեր և պայմանավորվածություններ առաջացնող գործառնություններից

Հաշվեկշռում ակտիվների և պարտավորությունների ճանաչմանը հանգեցնող գործառնությունների տարբերակումը պայմանական դեպքեր և պայմանավորվածություններ առաջացնող գործառնություններից իրականացվում է հիմք ընդունելով 37 և 39 հաշվապահական ստանդարտները:

2.22. Ընդհանուր բանկային ռիսկերի դիմաց կատարվող հատկացումների որոշման և դրանց հաշվապահական ձևակերպման հիմունքը

Ընդհանուր բանկային ռիսկերի դիմաց կատարվող հատկացումների որոշումն ընդունվում է Բանկի Խորհրդի կողմից, որն իրականացվում է Բանկի գուտ շահույթից գլխավոր պահուստին կատարվող մասհանումներով:

2.23. Կապիտալ և էմիսիոն եկամուտ

Կապիտալ

Սովորական բաժնետոմսերը դասակարգվում են որպես կապիտալ: Նոր բաժնետոմսերի թողարկմանը, բացի կազմակերպությունների միավորման դեպքում թողարկվող բաժնետոմսերի, վերաբերող ուղղակի ծախսերը նվազեցվում են կապիտալի աճից: Երբ թողարկման արդյունքում ստացված գումարների իրական արժեքը գերազանցում է բաժնետոմսերի անվանական արժեքը, տարբերությունը հաշվառվում է որպես հավելավճար:

Գնված սեփական բաժնետոմսեր

Երբ Բանկը գնում է Բանկի բաժնետոմսերը, սեփական կապիտալը նվազեցվում է վճարված գումարի չափով, ներառյալ գործառնությանը բնորոշ բոլոր ծախսերը՝ նվազեցված հարկերով, մինչև գործարքի չեղյալ համարվելը կամ վերաթողարկումը: Երբ գնված բաժնետոմսերը վաճառվում են երրորդ կողմին կամ վերաթողարկվում են, ստացված գումարները ներառվում են կապիտալում: Գնված բաժնետոմսերը հաշվառվում են միջին կշռված արժեքով:

Շահաբաժիններ

Հաշվապահական հաշվեկշռի ամսաթվով շահաբաժինները դուրս են գրվում կապիտալից և ճանաչվում են որպես պարտավորություն, միայն երբ դրանք հաստատվում են հաշվապահական հաշվեկշռի ամսաթվով կամ մինչև այդ: Մինչև հաշվապահական հաշվեկշռի ամսաթիվը հայտարարված կամ հաշվապահական հաշվեկշռի ամսաթվից հետո, բայց մինչև ֆինանսական հաշվետվությունների հրապարակման ամսաթիվը հայտարարված կամ հաստատված շահաբաժինները բացահայտվում են:

2.24. Փոխանակման փոխարժեքի որոշման մեթոդաբանությունը

Փոխանակման փոխարժեքը ամեն օր հաստատվում է Բանկի գործադիր տնօրենի կողմից, որի առաջարկը ներկայացվում է պատասխանատու ստորաբաժանման կողմից ֆինանսական համակարգում տիրող իրավիճակն ուսումնասիրելուց հետո:

2.25. Ֆինանսական ակտիվների և պարտավորությունների հաշվանցումը

Ֆինանսական ակտիվները և պարտավորությունները, եկամուտներն ու ծախսերը հաշվեկշռում ներկայացվում են հաշվանցված, եթե գոյություն ունի օրենսդրորեն հաստատված իրավունք իրականացնելու հաշվառված գումարների հաշվանցում, ինչպես նաև մտադրություն իրականացնելու հաշվանցում կամ միաժամանակ իրացնելու ակտիվը և մարելու պարտավորությունը:

Գործառնական վարձակալության գծով հաշվեգրված վարձավճարները ֆինանսական արդյունքների մասին հաշվետվությունում ճանաչվում են որպես ծախս գծային հիմունքով:

2.26. Ֆինանսական ակտիվների վերադասակարգումը

Ակտիվների վերադասակարգումը կատարվում է անհրաժեշտության և հնարավորության դեպքում՝ յուրաքանչյուր ֆինանսական տարվա ավարտից հետո:

2.27. Տեղեկատվություն սեզմենտների վերաբերյալ

Սեզմենտների վերաբերյալ տեղեկատվության բացահայտումն իրականացվում է թիվ 14 հաշվապահական հաշվառման ստանդարտի պահանջներին համապատասխան:

Բանկի ֆինանսական հաշվետվությունների վրա միջազգային հաշվապահական հաշվառման ստանդարտների և ՀՀՀՄ-ների մոտեցման տարբերությունները էական ազդեցություն չեն թողել:

Սույն ֆինանսական հաշվետվությունները համապատասխանում են հաշվապահական հաշվառման ազգային ստանդարտներին և բանկի խորհրդի կողմից հաստատված հաշվապահական հաշվառման քաղաքականությանը:

Ծանոթագրություն 3. «Ձուտ տոկոսային և նմանատիպ եկամուտներ»

	հազ.դրամ	հազ.դրամ
Տոկոսային և նմանատիպ եկամուտներ	2007	2006
Տոկոսային եկամուտներ բանկի ընթացիկ հաշիվներից, բանկերում և այլ ֆինանսական կազմակերպություններում տեղաբաշխված ավանդներից և վարկերից	49,546	17,989
Տոկոսային եկամուտ հաճախորդներին տրված վարկերից և փոխատվություններից	407,795	360,640
Տոկոսային եկամուտ պարտքային արժեթղթերից	278,279	213,318
Տոկոսային եկամուտ «Ռ-եպո» պայմանագրերից	31,120	30,858
Այլ տոկոսային եկամուտ	25,537	3,043
Ընդամենը	792,277	625,848
Տոկոսային և նմանատիպ ծախսեր	2007	2006
Տոկոսային ծախսեր բանկի ընթացիկ հաշիվների, բանկերից և այլ ֆինանսական կազմակերպություններից ներգրավված ավանդների և վարկերի դիմաց	47,555	77,397
Տոկոսային ծախսեր հաճախորդների ժամկետային ավանդների և ընթացիկ հաշիվների դիմաց	155,593	104,812
Տոկոսային ծախսեր «Ռ-եպո» պայմանագրերի դիմաց	75,972	52,076
Այլ տոկոսային ծախսեր	565	-
Ընդամենը	279,685	234,285
Ձուտ տոկոսային և նմանատիպ եկամուտ	512,592	391,563

Ծանոթագրություն 4. «Կոմիսիոն և այլ վճարների տեսքով եկամուտներ և ծախսեր»

Կոմիսիոն և այլ վճարների տեսքով եկամուտներ	2007	2006
Դրամարկղային գործառնություններից	16,999	4,182
Հաշվարկային ծառայություններից	12,254	4,776
Երաշխիքներից, հոժարագրերով, ակրեդիտիվներով գործառնություններից, հավատարմագրային կառավարման գործառնություններից	2,526	2,996
Արտարժույթով և արժեթղթերով գործառնություններից	5,775	2,010
Այլ կոմիսիոն վճարներ	7,485	-
Ընդամենը	45,039	13,964
Կոմիսիոն և այլ վճարների տեսքով ծախսեր	2007	2006
Թղթակցային և այլ հաշիվների դիմաց կոմիսիոն վճարներ	5,969	5,882
Երաշխիքների, հոժարագրերով, ակրեդիտիվներով գործառնությունների, հավատարմագրային կառավարման գործառնությունների գծով վճարներ	276	-
Արտարժույթով և արժեթղթերով գործառնություններից	6,284	76
Բորսայական ծառայությունների գծով	18,338	-
Այլ կոմիսիոն վճարներ*	323	259
Ընդամենը	31,190	6,217
Այլ կոմիսիոն վճարներում		
Ստացված զուտ կոմիսիոն և այլ վճարներ	13,849	7,747

Ծանոթագրություն 5. «Չուտ եկամուտ առևտրային գործառնություններից»

<u>Առևտրային նպատակներով պահվող ներդրումներից</u>	2007	2006
Առևտրային նպատակներով պահվող ներդրումների առք ու վաճառքից զուտ եկամուտ, այդ թվում՝	(8,325)	(818)
աժանցյալներից	(8,325)	(818)
Առևտրային նպատակներով պահվող ներդրումների իրական արժեքի փոփոխությունից զուտ եկամուտ	(3)	-
Ընդամենը	(8,328)	(818)
<u>Վաճառքի համար մատչելի ներդրումներից</u>	2007	2006
Վաճառքի համար մատչելի ներդրումների առք ու վաճառքից զուտ եկամուտ, այդ թվում՝	163,162	17,157
բաժնետոմսերից	127	59
պարտքային արժեթղթերից	163,035	17,098
Ընդամենը	163,162	17,157
<u>Արտարժույթային գործառնություններից</u>	2007	2006
Արտարժույթի առք ու վաճառքից ստացված զուտ եկամուտ	43,692	16,069
Արտարժույթի վերագնահատումից ստացված զուտ եկամուտ	22,818	5,344
Ընդամենը	66,510	21,413
<u>Թանկարժեք մետաղների բանկային ստանդարտացված ձուլակտորներից և հուշադրամներից</u>	2007	2006
Թանկարժեք մետաղների բանկային ստանդարտացված ձուլակտորների և հուշադրամների առք ու վաճառքից ստացված զուտ եկամուտ	48,559	-
Թանկարժեք մետաղների բանկային ստանդարտացված ձուլակտորների և հուշադրամների վերագնահատումից ստացված զուտ եկամուտ	19,587	-
Ընդամենը	68,146	-
Չուտ եկամուտ առևտրային գործառնություններից	289,490	37,752

Ծանոթագրություն 6. «Այլ գործառնական եկամուտ»

<u>Այլ գործառնական եկամուտ</u>	2007	2006
Եկամուտներ ստացված տույժերից և տուգանքներից	1,539	2
Ֆակտորինգից ստացված եկամուտներ	2,816	19
Հիմնական միջոցների և ոչ նյութական ակտիվների օտարումից ստացված զուտ եկամուտներ	-	(21)
Այլ եկամուտներ**	8,736	584
Ընդամենը	13,091	584

**8,485 հազ. դրամ- ժամկետից շուտ մարված վարկից ստացված եկամուտ՝ համաձայն պայմանագրի

Ծանոթագրություն 7. «Ակտիվների հնարավոր կորուստների պահուստին կատարված գուտ մասհանումներ»

<u>Քանկերի նկատմամբ պահանջների գծով</u>	2007	2006
Սկզբնական մնացորդ	2,082	2,246
Պահուստին կատարված մասհանումներ	76,918	17,076
Պահուստին կատարված մասհանումների վերադարձ	(79,000)	(17,240)
Պահուստին կատարված գուտ մասհանումներ	(2,082)	(164)
Նախկինում հետհաշվեկշիռ դուրս գրված գումարների վերադարձ	-	-
Պահուստի օգտագործում	-	-
Վերջնական մնացորդ	-	2,082
<u>Ֆինանսական կազմակերպությունների նկատմամբ պահանջների գծով</u>	2007	2006
Սկզբնական մնացորդ	36	-
Պահուստին կատարված մասհանումներ	435	1,839
Պահուստին կատարված մասհանումների վերադարձ	(471)	(1,803)
Պահուստին կատարված գուտ մասհանումներ	(36)	36
Նախկինում հետհաշվեկշիռ դուրս գրված գումարների վերադարձ	-	-
Պահուստի օգտագործում	-	-
Վերջնական մնացորդ	-	36
<u>Հաճախորդներին տրված վարկերի, փոխառվածությունների գծով</u>	2007	2006
Սկզբնական մնացորդ	24,835	23,592
Պահուստին կատարված մասհանումներ	69,754	76,630
Պահուստին կատարված մասհանումների վերադարձ	(78,180)	(18,548)
Պահուստին կատարված գուտ մասհանումներ	(8,426)	58,082
Նախկինում հետհաշվեկշիռ դուրս գրված գումարների վերադարձ	18,296	-
Պահուստի օգտագործում	-	(56,839)
Վերջնական մնացորդ	34,705	24,835
<u>Ներդրումների գծով</u>	2007	2006
Սկզբնական մնացորդ	367	-
Պահուստին կատարված մասհանումներ	199	367
Պահուստին կատարված մասհանումների վերադարձ	(566)	-
Պահուստին կատարված գուտ մասհանումներ	(367)	367
Նախկինում հետհաշվեկշիռ դուրս գրված գումարների վերադարձ	-	-
Պահուստի օգտագործում	-	-
Վերջնական մնացորդ	-	367
<u>Այլ ակտիվների գծով</u>	2007	2006
Սկզբնական մնացորդ	164	85
Պահուստին կատարված մասհանումներ	318	1,589
Պահուստին կատարված մասհանումների վերադարձ	(482)	(1,510)
Պահուստին կատարված գուտ մասհանումներ	(164)	79
Նախկինում հետհաշվեկշիռ դուրս գրված գումարների վերադարձ	-	-
Պահուստի օգտագործում	-	-
Վերջնական մնացորդ	-	164
<u>Վարկային ռիսկ պարունակող հետհաշվեկշռային հոդվածների գծով</u>	2007	2006
Սկզբնական մնացորդ	954	727
Պահուստին կատարված մասհանումներ	2,820	3,448
Պահուստին կատարված մասհանումների վերադարձ	(3,774)	(3,221)
Պահուստին կատարված գուտ մասհանումներ	(954)	227
Վերջնական մնացորդ	-	954
Ընդամենը գուտ մասհանումներ պահուստներին	(12,029)	58,627

Ծանոթագրություն 8. «Ընդհանուր վարչական ծախսեր»

<u>Ընդհանուր վարչական ծախսեր</u>	2007	2006
Ծախսեր հաշվարկված աշխատավարձի և դրան հավասարեցված այլ վճարումների գծով*	241,007	146,804
Ծախսեր սոցիալական ապահովագրության պետական հիմնադրամին հատկացումների գծով	21,617	14,301
Վերապատրաստման և ուսուցման գծով ծախսեր	4,349	506
Գործուղման ծախսեր	10,152	5,675
Գործառնական վարձակալության գծով ծախսեր	36,023	28,620
Ապահովագրության ծախսեր	-	-
Բանկի սարքավորումների սպասարկման և պահպանման գծով ծախսեր	1,504	1,784
Բանկի շենքերի տնտեսական պահպանության և անվտանգության գծով ծախսեր	6,991	4,598
Առդիտային և խորհրդատվական ծառայությունների գծով ծախսեր	5,842	4,002
Կապի և հաղորդակցման միջոցների գծով ծախսեր	29,743	32,108
Տրանսպորտային ծախսեր	3,095	3,891
Ծախսեր հարկերի (բացառությամբ՝ շահութահարկի), տուրքերի և այլ պարտադիր վճարումների գծով	11,357	12,813
Գրասենյակային և կազմակերպչական ծախսեր	7,167	2,994
Վարկերի տրամադրման և վերադարձման գծով ծախսեր	438	125
Այլ վարչական ծախսեր**	2,391	1,952
Ընդամենը	381,676	260,173

* Աշխատակիցների միջին թվաքանակ 65 53

* Մեկ աշխատողին ընկնող միջին ամսական աշխատավարձի չափ 309 231

Ծանոթագրություն 9. «Այլ գործառնական ծախսեր»

<u>Այլ գործառնական ծախսեր</u>	2007	2006
Վճարված տուգանքներ և տույժեր	557	2,641
Ինկասացիայի համար կատարված վճարումներ	3,640	880
Գովազդային և ներկայացուցչական ծախսեր	7,654	4,290
Ֆակտորինգի գծով ծախսեր	-	-
Հիմնական միջոցների և ոչ նյութական ակտիվների ամորտիզացիոն ծախսեր	26,054	20,345
Կորուստներ նյութական ակտիվների արժեզրկումից	-	-
Արտասովոր ծախսեր** (առկայության դեպքում)	-	-
Ավանդների երաշխավորման հիմնադրամին հատկացումներ	3,042	2,511
Այլ ծախսեր***	5,568	6,512
Ընդամենը	46,515	37,179

Ծանոթագրություն 11. «Շահութահարկի գծով ծախս (փոխհատուցում)»

<u>Շահութահարկի գծով ծախս</u>	2007	2006
Ընթացիկ հարկի գծով ծախս	68,614	16,000
Տվյալ ժամանակաշրջանում ճանաչված՝ նախորդ ժամանակաշրջանների ընթացիկ հարկի ճշգրտումները	384	-
Հետաձգված հարկի գծով ծախս	7,414	1,155
Ընդամենը	76,412	17,155

11.1 գործող օրենսդրության համաձայն կիրառվող շահութահարկի դրույթաչափը

11.2 շահութահարկի գծով ծախսի և հաշվապահական շահույթի միջև փոխկապակցվածությունը

	2007	Արդյունավետ դրույթաչափ (%)	2006	Արդյունավետ դրույթաչափ (%)
Շահույթը մինչև հարկումը	413,105	-	81,726	-
Շահութահարկ՝ դրույթաչափով	82,621	20%	16,345	20%
Հարկման նպատակով եկամուտների և ծախսերի ճշգրտումներ ոչ ժամանակավոր տարբերությունների գծով	-	-	-	-
Չհարկվող եկամուտներ	(413,041)	-1%	(216,931)	-3%
Չնվազեցվող ծախսեր	406,448	1%	217,740	3%
Նախորդ տարվա հաշվարկված հարկային ծախսի ճշտում	384	-	0	-
Շահութահարկի գծով ծախս	76,412	-	17,155	-

11.3. Ժամանակավոր տարբերությունների գծով հետաձգված հարկի հաշվարկը

	Մնացորդը նախորդ ժամանակա-շրջանի դրությամբ	Ֆինանսական արդյունքներով ճանաչված	Մեփական կապիտալում ճանաչված	Մնացորդը հաշվետու ժամանակա-շրջանի դրությամբ
Հետաձգված հարկային ակտիվներ, այդ թվում՝	2,319	(255)	47,384	49,448
Առևտրային նպատակով պահվող արժեթղթերի գծով	-	-	-	-
Վաճառքի համար մատչելի արժեթղթերի գծով	-	-	47,384	47,384
Հիմնական միջոցների գծով	-	-	-	-
Այլ ակտիվների գծով	1,522	(1,522)	-	0
Ստեղծված պահուստների գծով	-	-	-	-
Այլ պարտավորությունների գծով	797	1,267	-	2,064
-	-	-	-	-
Հետաձգված հարկային պարտավորություններ, այդ թվում՝	(3,224)	(7,159)	3,224	(7,159)
Առևտրային արժեթղթերի գծով	-	-	-	-
Վաճառքի համար մատչելի արժեթղթերի գծով	(3,224)	-	3,224	0
Հիմնական միջոցների գծով	-	-	-	-
Այլ ակտիվների գծով	-	-	-	-
Ստեղծված պահուստների գծով	-	(7,159)	-	(7,159)
Այլ պարտավորությունների գծով	-	-	-	-
Չուտ հետաձգված հարկային ակտիվ/(պարտավորություն)	(905)	(7,414)	50,608	42,289

Ծանոթագրություն 13-ի տարրերն են.

<u>Կանխիկ դրամական միջոցներ, դրանց համարժեքներ և մնացորդներ ՀՀ կենտրոնական բանկում</u>	2007	2006
Կանխիկ դրամական միջոցներ	109,802	5,203
Գրամական միջոցների այլ տեղաբաշխումներ	-	-
Թղթակցային հաշիվներ ՀՀ ԿԲ-ում*	852,993	679,041
Ավանդային հաշիվներ ՀՀ ԿԲ-ում	-	-
Գեպոնացված միջոցներ ՀՀ ԿԲ-ում**	-	-
Հաշվեգրված տոկոսներ		
Կանխիկ դրամական միջոցներ և մնացորդներ ՀՀ ԿԲ-ում	962,795	684,244

*Թղթակցային հաշիվները ՀՀ ԿԲ-ում ներառում են նաև ՀՀ բանկային օրենսդրության համաձայն ՀՀ ԿԲ-ում տեղաբաշխվող պարտադիր պահուստները, որոնք հաշվարկվում են Բանկի կողմից ներդրված ՀՀ դրամային որոշ միջոցների 8%-ի և արտարժույթով որոշ միջոցների 12 % -ի չափով Այդ միջոցները 31.12.07թ. դրությամբ կազմում են 547,252 հազար դրամ (31.12.06թ. դրությամբ՝ 142,603 հազար դրամ): Այդ միջոցների ելքագրումն արգելված չէ, սակայն պահուստավորման նվազագույն չափը չպահպանելը հանգեցնում է Կենտրոնական բանկի կողմից տույժերի կիրառման: Պարտադիր պահուստավորման միջոցների դիմաց Բանկը տոկոսներ չի ստանում:

13-2. «Գրամական միջոցներ և դրանց համարժեքներ, որոնք ներառվում են դրամական հոսքերի մասին հաշվետվությունում:

	Գրամական միջոցներ և դրանց համարժեքներ ժամանակաշրջանի սկզբում	Գրամական միջոցներ և դրանց համարժեքներ ժամանակաշրջանի վերջում
Կանխիկ դրամական միջոցներ	5,203	109,802
Թղթակցային հաշիվներ ՀՀ	870,827	2,533,567
ԿԲ-ում	679,041	852,993
ՀՀ բանկերում	17,313	880
ԲԲԲ-(Բաա3) և բարձր վարկանիշ ունեցող բանկերում	174,473	1,679,366
ԲԲԲ-(Բաա3)-ից ցածր վարկանիշ ունեցող և վարկանիշ չունեցող բանկերում	-	328
Գեպոնացված միջոցներ	16,420	24,308
ԲԲԲ-(Բաա3)-ից ցածր վարկանիշ ունեցող և վարկանիշ չունեցող բանկերում	16,420	24,308
Ընդամենը	892,450	2,667,677

Ծանոթագրություն 14. «Պահանջներ բանկերի և այլ ֆինանսական կազմակերպությունների նկատմամբ»

<u>Ընթացիկ հաշիվներ</u>	2007	2006
ՀՀ բանկերում	880	17,313
ԲԲԲ-(Բաա3) և բարձր վարկանիշ ունեցող բանկերում	1,679,366	174,473
ԲԲԲ-(Բաա3)-ից ցածր վարկանիշ ունեցող և վարկանիշ չունեցող բանկերում	328	-
Հաշվեգրված տոկոսներ	107	-
Ընդամենը	1,680,681	191,786
<u>Միջբանկային վարկեր և ավանդներ, այլ պահանջներ</u>	<u>2007</u>	<u>2006</u>
ՀՀ բանկերում՝		
ոեպո (հետգնման) պայմանագրեր	131,929	-
այլ	1,833,504	-
ԲԲԲ-(Բաա3) և բարձր վարկանիշ ունեցող բանկերում՝		
վարկեր և ավանդներ	1,642,788	-
այլ	21,295	-
ԲԲԲ-(Բաա3)-ից ցածր վարկանիշ ունեցող և վարկանիշ չունեցող բանկերում		
այլ	3,005,278	16,420
Հաշվեգրված տոկոսներ	4,383	-
Ընդամենը	6,639,177	16,420
Բանկերի նկատմամբ պահանջների գծով հնարավոր կորուստների պահուստ (ծանոթ.7)	-	(2,082)
Չուտ պահանջներ բանկերի նկատմամբ	6,639,177	14,338
<u>Ֆինանսական կազմակերպություններում վարկեր և ավանդներ, այլ պահանջներ</u>	<u>2007</u>	<u>2006</u>
ՀՀ ֆինանսական կազմակերպություններում՝		
վարկեր և ավանդներ	55,553	-
ոեպո (հետգնման) պայմանագրեր	423,971	848,566
այլ	289,009	-
ԲԲԲ-(Բաա3)-ից ցածր վարկանիշ ունեցող և վարկանիշ չունեցող ֆինանսական կազմակերպություններում		
այլ	13,673	3,629
Հաշվեգրված տոկոսներ	3,869	2,994
Ընդամենը	786,075	855,189
Ֆինանսական կազմակերպությունների նկատմամբ պահանջների գծով հնարավոր կորուստների պահուստ (ծանոթ. 7)	-	(36)
Չուտ պահանջներ ֆինանսական կազմակերպությունների նկատմամբ	786,075	855,153
Չուտ պահանջներ բանկերի և ֆինանսական կազմակերպությունների նկատմամբ	9,105,933	1,061,277

Ծանոթագրություն 16. «Հաճախորդներին տրված վարկեր և այլ փոխառվածություններ»

<u>Տրված վարկեր և այլ փոխառվածություններ</u>	2007	2006
Վարկեր, այդ թվում՝	3,335,331	2,483,486
Հիփոթեքային	415,593	38,957
Ֆակտորինգ	135,120	-
Հետգնման պայմանագրեր	368,074	97,289
Այլ	675,841	-
Նշված հոդվածների գծով հաշվեգրված տոկոսներ	30,138	17,293
Ընդամենը վարկեր	4,544,504	2,598,068
Հաճախորդներին տրված վարկերի և փոխառվածությունների գծով հնարավոր կորուստների պահուստ (ծանոթ. 7)	(34,705)	(24,835)
Ընդամենը զուտ վարկեր	4,509,799	2,573,233

ԳՀՀ ՎՀ (գերմանահայկական հիմնադրամին վերկանգնվող էներգիայի զարգացում) կողմից տրամադրվել է 167,500

Հաշվետու ժամանակաշրջանի վերջի դրությամբ ԳՀՀ վարկի մնացորդը 167,500

<u>Տրամադրված վարկերի և փոխառվածությունների վերլուծությունն ըստ հաճախորդների</u>	2007	2006
Բանկեր	-	-
Ֆինանսական կազմակերպություններ	-	-
Պետական ձեռնարկություններ	-	7,000
Մասնավոր ձեռնարկություններ, այդ թվում՝	3,055,658	2,106,301
խոշոր ձեռնարկություններ	2,024,186	1,293,310
փոքր և միջին ձեռնարկություններ*	1,031,472	812,991
Ֆիզիկական անձինք, այդ թվում՝	1,251,423	467,474
սպառողական վարկեր	38,875	9,259
հիփոթեքային վարկեր	415,593	38,957
վարկային քարտեր	-	-
Անհատ ձեռնարկատերեր	207,285	-
Հաշվեգրված տոկոսներ	30,138	17,293
Ընդամենը վարկեր	4,544,504	2,598,068
Հաճախորդներին տրված վարկերի և փոխառվածությունների գծով հնարավոր կորուստների պահուստ (ծանոթ. 7)	(34,705)	(24,835)
Ընդամենը զուտ վարկեր	4,509,799	2,573,233

* Փոքր և միջին ձեռնարկությունների չափորոշիչները սահմանված են «Փոքր և միջին ձեռնարկատիրության պետական աջակցության մասին» ՀՀ օրենքով

<u>Տրամադրված վարկերի և փոխատվությունների վերլուծությունն ըստ վարկավորման ոլորտների</u>	2007	Տոկոսային հարաբերությունը	2006	Տոկոսային հարաբերությունը
Արդյունաբերություն	1,305,161	28.7%	1,407,204	54.2%
Գյուղատնտեսություն	-	-	-	-
Շինարարություն	188,462	4.1%	250,000	9.6%
Տրանսպորտ և կապ	36,200	0.8%	-	-
Առևտուր	1,496,634	32.9%	374,256	14.4%
Սպառողական	38,875	0.9%	9,259	0.4%
Հիփոթեքային վարկեր	415,593	9.1%	38,957	1.5%
Սպասարկման ոլորտ	510,436	11.2%	363,838	14.0%
Այլ	523,005	11.5%	137,261	5.3%
Հաշվեգրված տոկոսներ	30,138	0.7%	17,293	0.7%
Ընդամենը	4,544,504	100%	2,598,068	100%

<u>Հաճախորդների ռեզիդենտության առումով վարկային պորտֆելի վերլուծությունը</u>	2007	Տոկոսային հարաբերությունը	2006	Տոկոսային հարաբերությունը
ՀՀ ռեզիդենտներ	4,483,849	98.67%	2,371,779	91.29%
Բաա3/ և բարձր վարկանիշ ունեցող երկրների ռեզիդենտներ*	-	-	-	-
ԲԲԲ-/Բաա3/-ից ցածր վարկանիշ ունեցող և վարկանիշ չունեցող երկրների ռեզիդենտներ*	30,517	0.67%	208,996	8.04%
Հաշվեգրված տոկոսներ	30,138	0.66%	17,293	0.67%
Ընդամենը	4,544,504	100%	2,598,068	100%

*** Մեծ Բրիտանիա**

Ծանոթագրություն 17. «Վաճառքի համար մատչելի ֆինանսական ակտիվներ»

<u>Պետական արժեթղթեր</u>	2007	2006		
ՀՀ պետական պարտատոմսեր				
գանձապետական պարտատոմսեր	5,475,295	4,586,546		
կենտրոնական բանկի պարտատոմսեր	300,906	-		
ԲԲԲ-/Բաա3/ և բարձր վարկանիշ ունեցող երկրների պետական արժեթղթեր				
գանձապետական պարտատոմսեր	44,773	392,070		
Ընդամենը պետական արժեթղթեր	5,820,974	4,978,616		
<hr/>				
ՀՀ ոչ պետական արժեթղթեր	2007		2006	
	<u>ցուցակված</u>	<u>չցուցակված</u>	<u>ցուցակված</u>	<u>չցուցակված</u>
Հայաստանի Հանրապետության կենտրոնական բանկի կողմից «Գ -» և բարձր վարկանիշ ստացած թողարկողի				
երկարաժամկետ պարտքային գործիքներ	276,532	100,173	-	-
կապիտալի գործիքներ	-	19,575	-	-
Ընդամենը ՀՀ ոչ պետական արժեթղթեր	276,532	119,748	-	-
<hr/>				
Այլ երկրների ոչ պետական արժեթղթեր				
Ա-/Ա3/ և բարձր վարկանիշ ունեցող թողարկողի				
այլ	4,538	-	1,906	-
Ընդամենը այլ երկրների ոչ պետական արժեթղթեր	4,538	-	1,906	-
<hr/>				
Ընդամենը վաճառքի համար մատչելի արժեթղթեր	6,102,044	119,748	4,980,522	-

Այլ անձանց բաժնետիրական կապիտալում իրականացված ներդրումներ

31/12/07

Անձի անվանումը	Հիմնական գործառնությունը	Գրանցման երկիրը	Ներդրման ամսաթիվը	Ներդրումը (հազ. դրամ)	Բաժնեմասը %
ԱԲՈՒ ԶՐԵԳԻՏ ՈՒՓՈՐԹԻՆԳ ՓԲԸ	Վարկառուների վերաբերյալ տրամադրված տվյալների մշակում, խամակարգում, արհիվացում, պահպանում և տրամադրում	ՀՀ	22/11/07	19,575	3.6541
Ընդամենը				19,575	

31/12/07

Անձի անվանումը	Հիմնական գործառնությունը	Գրանցման երկիրը	Ներդրման ամսաթիվը	Ներդրումը (հազ. դրամ)	Բաժնեմասը %
Goldman Sachs global emerging markets debt	Ներդրումային հիմնադրամ (իրականացնում է ներդրումներ զարգացող երկրների պարտատուներում)	Լյուքսեմբուրգ	15/03/06	1,560	0.000480%
Fortis L fund-bond world emerging	Ներդրումային հիմնադրամ (իրականացնում է ներդրումներ զարգացող երկրների պարտատուներում)	Լյուքսեմբուրգ	30/01/07	1,365	0.001638%
Templeton emerging markets bond fund	Ներդրումային հիմնադրամ (իրականացնում է ներդրումներ զարգացող երկրների պարտատուներում)	Լյուքսեմբուրգ	30/01/07	1,613	0.000430%
Ընդամենը				4,538	

31/12/06

Անձի անվանումը	Հիմնական գործառնությունը	Գրանցման երկիրը	Ներդրման ամսաթիվը	Ներդրումը (հազ. դրամ)	Բաժնեմասը %
Goldman Sachs global emerging markets debt	Ներդրումային հիմնադրամ (իրականացնում է ներդրումներ զարգացող երկրների պարտատուներում)	Լյուքսեմբուրգ	15/03/06	1,906	0.000480%
Ընդամենը				1,906	

Ուսուցիչ հասնաձայնագրերով վաճառված արժեթղթեր	2007	2006
ՀՀ ԿԲ		
ՀՀ պետական գանձապետական պարտատուներ	2,157,613	402,494
ՀՀ քանկեր		
ՀՀ պետական գանձապետական պարտատուներ	1,236,585	2,886,044
կենտրոնական բանկի պարտատուներ	272,967	-
Ընդամենը	3,667,165	3,288,538

Ծանոթագրություն 18. «Մինչև նարման ժամկետը պահվող ներդրումներ»

ՀՀ ոչ պետական արժեթղթեր	2007		2006	
	ցուցակված	չցուցակված	ցուցակված	չցուցակված
Հայաստանի Հանրապետության կենտրոնական բանկի կողմից «Գ -» և քարձր վարկանիշ ստացած քողարկողի, այդ թվում՝				
կարճաժամկետ պարտքային գործիքներ	-	-	-	18,374
Ընդամենը	-	-	-	18,374
Մինչև նարման ժամկետը պահվող ներդրումների արժեզրկում (հմարավոր կորուստների պահուստ) (ծանոթ. 7)	-	-	-	(367)
Ձուտ ներդրումներ մինչև նարման ժամկետը պահվող ֆինանսական ակտիվներում	-	-	-	18,007

Ծանոթագրություն 20. «Հիմնական միջոցներ և ոչ նյութական ակտիվներ»

Հիմնական միջոցներ

Հոդվածի անվանումը	Համակ. և կասի միջոցներ	Փոխադրա-միջոցներ	Այլ հիմն.միջոցներ	Ընդամենը
Սկզբնական արժեք				
Մնացորդը նախորդ ժամանակաշրջանի սկզբում	41,084	5,073	12,327	58,484
Ավելացում	13,959	16,998	2,981	33,938
Օտարում	(56)	-	-	(56)
Արժեզրկում	-	-	-	-
*Աերագնահատում	-	-	-	-
Մնացորդը նախորդ ժամանակաշրջանի վերջում	54,987	22,071	15,308	92,366
Ավելացում	11,831	-	5,185	17,016
Օտարում	-	-	(60)	(60)
Աերագնահատում	-	-	-	-
Արժեզրկում	-	-	-	-
Վերագնահատումից մաշվածության ճշգրտում	-	-	-	-
Մնացորդը հաշվետու ժամանակաշրջանի վերջում	66,818	22,071	20,433	109,322
Կուտակված մաշվածություն				
Մնացորդը նախորդ ժամանակաշրջանի սկզբում	8,339	1,117	1,927	11,383
Ավելացում	11,237	3,003	2,972	17,212
Օտարում	(12)	-	-	(12)
Արժեզրկում	-	-	-	-
*Աերագնահատում	-	-	-	-
Մնացորդը նախորդ ժամանակաշրջանի վերջում	19,564	4,120	4,899	28,583
Ավելացում	14,576	4,453	3,711	22,740
Օտարում	-	-	(39)	(39)
Վերագնահատումից մաշվածության ճշգրտում	-	-	-	-
Արժեզրկում	-	-	-	-
Մնացորդը հաշվետու ժամանակաշրջանի վերջում	34,140	8,573	8,571	51,284
Չուտ հաշվեկշռային արժեք				
Հաշվետու ժամանակաշրջանի վերջում	32,678	13,498	11,862	58,038
Նախորդ հաշվետու ժամանակաշրջանի վերջում	35,423	17,951	10,409	63,783

Ոչ նյութական ակտիվներ

	Համակարգչային ծրագրեր	Լիցենզիաներ և վստահագրեր	Այլ ոչ նյութական ակտիվներ	Ընդամենը
Սկզբնական արժեք				
Մնացորդը նախորդ ժամանակաշրջանի սկզբում	27,875	529	316	28,720
Ավելացում	1,681	-	-	1,681
Օտարում	(274)	-	(316)	(590)
Արժեզրկում	-	-	-	-
*Աերագնահատում	-	-	-	-
Մնացորդը նախորդ ժամանակաշրջանի վերջում	29,282	529	-	29,811
Ավելացում	3,991	-	-	3,991
Օտարում	-	(529)	-	(529)
Աերագնահատում	-	-	-	-
Արժեզրկում	-	-	-	-
Վերագնահատումից մաշվածության ճշգրտում	-	-	-	-
Մնացորդը հաշվետու ժամանակաշրջանի վերջում	33,273	-	-	33,273
Կուտակված մաշվածություն				
Մնացորդը նախորդ ժամանակաշրջանի սկզբում	1,049	216	19	1,284
Ավելացում	2,812	313	8	3,133
Օտարում	(11)	-	(27)	(38)
Արժեզրկում	-	-	-	-
*Աերագնահատում	-	-	-	-
Մնացորդը նախորդ ժամանակաշրջանի վերջում	3,850	529	-	4,379
Ավելացում	3,314	-	-	3,314
Օտարում	-	(529)	-	(529)
Վերագնահատումից մաշվածության ճշգրտում	-	-	-	-
Արժեզրկում	-	-	-	-
Մնացորդը հաշվետու ժամանակաշրջանի վերջում	7,164	-	-	7,164
Չուտ հաշվեկշռային արժեք				
Հաշվետու ժամանակաշրջանի վերջում	26,109	-	-	26,109
Նախորդ հաշվետու ժամանակաշրջանի վերջում	25,432	-	-	25,432

Ծանոթագրություն 21. «Այլ ակտիվներ» 2007 2006

<u>Բանկային գործառնությունների գծով ստացվելիք գումարներ</u>	2007	2006
Այլ գործառնություններից ստացվելիք գումարներ	4,500	4,500
Ընդամենը	4,500	4,500
Բանկային գործառնությունների գծով հնարավոր կորուստների պահուստ (ծանոթ. 7)	-	(45)
«Բանկային գործառնությունների գծով ստացվելիք զուտ գումարներ	4,500	4,455
<hr/>		
<u>Գերիտորական պարտքեր և կանխավճարներ</u>	2007	2006
Կանխավճարներ մատակարարներին	970	-
Կանխավճարներ բյուջեի և պարտադիր սոցիալական ապահովագրության վճարների գծով	1,574	2,494
Այլ գերիտորական պարտքեր և կանխավճարներ	-	5
Ընդամենը	2,544	2,499
Այլ ակտիվների գծով հնարավոր կորուստների պահուստ (ծանոթ.7)	-	(25)
Ընդամենը	2,544	2,474
<hr/>		
<u>Այլ ակտիվներ</u>	2007	2006
Պահեստ	1,206	364
Ապագա ժամանակաշրջանի ծախսեր	1,732	1,819
Այլ ակտիվներ	-	-
Այլ ակտիվների գծով հնարավոր կորուստների պահուստ (ծանոթ.7)	-	(94)
Ընդամենը	2,938	2,089
Ընդամենը այլ ակտիվներ	9,982	9,018

Ծանոթագրություն 22. «Պարտավորություններ բանկերի և այլ ֆինանսական

<u>Ընթացիկ հաշիվներ</u>	2007	2006
ՀՀ բանկերի	151,514	99,800
BBB-(Baa3) և բարձր վարկանիշ ունեցող բանկերի	-	-
BBB-(Baa3)-ից ցածր վարկանիշ ունեցող և վարկանիշ չունեցող բանկերի	133	-
Հաշվեգրված տոկոսներ	41	101
Ընդամենը	151,688	99,901
<hr/>		
<u>Միջբանկային վարկեր և ավանդներ, այլ</u>	2007	2006
ՀՀ կենտրոնական բանկ		
վարկեր *	167,500	-
ռեպո (հետգնման) պայմանագրեր	2,150,041	400,786
ՀՀ բանկեր		
վարկեր և ավանդներ	615,687	585,235
ռեպո (հետգնման) պայմանագրեր	1,513,437	2,901,790
այլ	1,874,969	-
BBB-(Baa3) և բարձր վարկանիշ ունեցող բանկեր		
այլ	366	312
BBB-(Baa3)-ից ցածր վարկանիշ ունեցող և վարկանիշ չունեցող բանկեր		
այլ	2,979,822	-
Հաշվեգրված տոկոսներ	11,044	9,132
Ընդամենը	9,312,866	3,897,255
<hr/>		
<u>Ֆինանսական կազմակերպություններ</u>	2007	2006
ընթացիկ հաշիվներ	6,662	9,598
վարկեր և ավանդներ	-	135,000
այլ	301,907	-
Հաշվեգրված տոկոսներ	58	851
Ընդամենը	308,627	145,449

Ընդամենը պահանջներ բանկերի և միջազգային ֆինանսական կազմակերպությունների նկատմամբ

9,773,181

4,142,605

* ՀՀ ԿԲ-ի կողմից ԳՀՀ ՎՀ ծրագրով ստացվել է

Վարկ	167,500
Հաշվեդրված տոկոսներ	2,326

Ծանոթագրություն 23. «Պարտավորություններ հաճախորդների նկատմամբ»

<u>ՀՀ ռեզիդենտ իրավաբանական անձանց, հիմնարկների նկատմամբ</u>	2007	2006
Ընթացիկ հաշիվներ	633,137	90,940
Ժամկետային ավանդներ	518,092	254,814
Այլ	714,185	-
Հաշվարկված տոկոսներ	5,686	1,075
Ընդամենը	1,871,100	346,829

<u>Ոչ ռեզիդենտ իրավաբանական անձանց, հիմնարկների նկատմամբ</u>	2007	2006
Ընթացիկ հաշիվներ	1,863,892	110
Ժամկետային ավանդներ	1,827,680	-
Այլ	25,969	-
Հաշվարկված տոկոսներ	2,654	-
Ընդամենը	3,720,195	110

<u>ՀՀ ռեզիդենտ անհատ ձեռնարկատերերի նկատմամբ</u>	2007	2006
Ընթացիկ հաշիվներ	3,456	2,903
Այլ	4,563	-
Հաշվարկված տոկոսներ	-	-
Ընդամենը	8,019	2,903

<u>ՀՀ ռեզիդենտ ֆիզիկական անձանց նկատմամբ</u>	2007	2006
Ընթացիկ հաշիվներ	153,668	40,956
Ժամկետային ավանդներ	200,313	104,220
Հաշվարկված տոկոսներ	2,790	1,167
Ընդամենը	356,771	146,343

<u>Ոչ ռեզիդենտ ֆիզիկական անձանց նկատմամբ</u>	2007	2006
Ընթացիկ հաշիվներ	3,572	20,580
Ժամկետային ավանդներ	1,007,039	1,082,387
Հաշվարկված տոկոսներ	2,752	5,570
Ընդամենը	1,013,363	1,108,537

Ընդամենը պարտավորություններ հաճախորդների նկատմամբ	6,969,448	1,604,722
--	------------------	------------------

Ծանոթագրություն 25. «Առևտրային նպատակներով պահվող պարտավորություններ»

<u>Առևտրային նպատակներով պահվող պարտավորություն</u>	2007	2006
Այլ	177,974	590,054
Ընդամենը	177,974	590,054

Ծանոթագրություն 26. «Վճարվելիք գումարներ»

<u>Վճարվելիք գումարներ</u>	2007	2006
Ավանդների ապահովագրության գծով	767	659
Այլ	1,250	-
Ընդամենը	2,017	659

Ծանոթագրություն 27. «Այլ պարտավորություններ»

<u>Այլ պարտավորություններ</u>	2007	2006
շահութահարկի գծով	55,668	10,853
այլ հարկերի ու տուրքերի գծով	-	162
սոցիալական ապահովագրության վճարումների գծով	3,545	2,130
Պարտավորություններ աշխատակիցների նկատմամբ աշխատավարձի գծով	10,253	3,986
Կրեդիտորական պարտքեր մատակարարների նկատմամբ	5,021	3,117
Մնացորդը ժամանակաշրջանի վերջում	74,487	20,248

Ծանոթագրություն 28. «Կանոնադրական կապիտալ»

	2007	2006
Կանոնադրական կապիտալ	3,750,000	3,000,000
Սովորական բաժնետոմսեր	3,750,000	3,000,000
Պահուստներ, այդ թվում՝	(169,534)	12,898
- գլխավոր պահուստ	20,000	-
- վերագնահատման պահուստներ	(189,534)	12,898
Չբաշխված շահույթ	359,164	42,471
ընթացիկ տարվա	336,693	64,571
նախորդ տարվա	22,471	(22,100)

2007թ. դեկտեմբերի 31-ի դրությամբ Բանկի գրանցված և ամբողջությամբ վճարված բաժնետիրական կապիտալը Հաշվետու ժամանակաշրջանի վերջի դրությամբ բանկի նշանակալից մասնակիցների վերաբերյալ տեղեկություններ.

	Բանկում ունեցած մասնակցության գումարը	Բանկում ունեցած մասնակցության չափը տոկոսային հարաբերությամբ
Նշանակալից մասնակցի անունը/անվանումը		
Վարդան Նազարեթի Սիրմաքես	3,750,000	100.0%

Բանկի բաժնետիրական կապիտալի ավելացումը իրակավացվել է ՀՀ դրամով և բաժնետերն իրավունք ունի ստանալ

Ծանոթագրություն 30. «Պահուստներ, պայմանական դեպքեր և պոտենցիալ

<u>Պահուստներ</u> <u>Ծանոթ. 7</u>	2007	2006
Սկզբնական մնացորդ	954	727
Պահուստին կատարված մասհանումներ	2,820	3,448
Պահուստի օգտագործում	3,774	3,221
Պահուստին կատարված գուտ մասհանումներ	(954)	227
Վերջնական մնացորդ	-	954

30.1 Բանկի իրավական պարտավորությունները

Բանկի ղեկավարությունը հավաստիացնում է, որ բանկը իր գործունեությունը ծավալում է օրենսդրությամբ նախատեսված պահանջների շրջանակներում, և իր իրավական պարտավորությունների գծով լրացուցիչ պահուստավորումների անհրաժեշտություն չկա:

30.2 Բանկի հարկային պարտավորությունները

Բանկի ղեկավարությունը հավաստիացնում է, որ բանկն ամբողջությամբ կատարել է իր հարկային պարտավորությունները, և իր հարկային պարտավորությունների գծով լրացուցիչ պահուստավորումների անհրաժեշտություն չկա:

30.3 Վարկային ռիսկ պարունակող հետհաշվեկշռային հոդվածների գծով բանկի պայմանական պարտավորությունները

	2007	2006
Չօգտագործված վարկային գծեր	64,106	73,948
Տրամադրված երաշխիքներ	69,318	21,411
Ընդամենը	133,424	95,359
Նշված հոդվածների գծով պահուստ (ծանոթ. 7)	-	(954)
Ընդամենը	133,424	94,405

30.4 Պարտավորություններ գործառնական վարձակալության գծով

	2007	2006
Նվազագույն վարձավճարների կառուցվածքը		
	ՀՀ դրամով վճարման ենթակա գումարներ	ՀՀ դրամով վճարման ենթակա գումարներ
Մինչև 1 տարի	36,000	31,200
1-5 տարի	102,700	117,000
5 տարուց ավելի	-	-
Ընդամենը	138,700	148,200

Ծանոթագրություն 31. «Գործարքներ կապակցված կողմերի հետ»

Համաձայն ՀՀՄՍ 24 «Փոխկապակցված կողմերի բացահայտում» կողմերը համարվում են կապակցված, եթե նրանցից մեկը կարող է վերահսկել մյուսին կամ նշանակալի ազդեցություն ունենալ մյուսի վրա՝ ֆինանսական և գործառնական որոշումներ կայացնելիս: Ներկայացվող հաշվետվությունների առումով Բանկի կապակցված կողմերն են՝ նրա բաժնետերերը, ղեկավար անձնակազմի անդամները, ինչպես նաև նրանց հետ կապակցված անձիք և նրանց կողմից վերահսկվող կազմակերպությունները:

Բանկի վերջնական վերահսկող է համարվում միակ բաժնետերեր՝ շվեյցարացի գործարար Վարդան Սիրմաքեար:

Բանկն իր գործունեության ընթացքում ներգրավված է լինում կապակցված կողմերի հետ մի շարք գործարքներում: Այդ գործարքները ներառում են վարկերը, ավանդները և արտարժույթային գործարքները: Նշված գործարքները իրականացվել են՝ շուկայում գործող պայմաններից և տոկոսադրույքներից ելնելով:

Բանկի հետ կապված կողմերի գործարքների գծով առկա մնացորդները

<u>Պահանջներ այլ բանկերի նկատմամբ</u>	2007	2006
Մնացորդը առ 1 հունվարի	8,259	452,210
Տարվա ընթացքում ավելացում	-	16,212
Տարվա ընթացքում նվազում	(184)	(460,163)
Մնացորդը 31 դեկտեմբերի դրությամբ	8,075	8,259
<u>Հաճախորդներին տրված վարկեր և փոխառվածություններ</u>	2007	2006
Մնացորդը առ 1 հունվարի	22,424	6,415
Տարվա ընթացքում տրամադրված վարկեր և փոխառվածություններ	180,185	21,529
Տարվա ընթացքում մարված վարկեր և փոխառվածություններ	(166,744)	(5,520)
Մնացորդը 31 դեկտեմբերի դրությամբ	35,865	22,424
Տոկոսային եկամուտ	4,498	1,462
<u>Պարտավորություններ հաճախորդների նկատմամբ</u>	2007	2006
Մնացորդը առ 1 հունվարի	1,012,942	731,615
Տարվա ընթացքում ստացված գումարներ	9,928,588	1,021,346
Տարվա ընթացքում վճարված գումարներ	(8,105,886)	(740,019)
Մնացորդը 31 դեկտեմբերի դրությամբ	2,835,644	1,012,942
Տոկոսային ծախս	84,854	84,273
<u>Բանկի ղեկավարությանը վճարված աշխատավարձ և դրան հավասարեցված վճարներ</u>	2007	2006
Բանկի խորհրդին		
աշխատավարձ	5,565	2,070
պարգևատրում	-	-
Բանկի գործադիր մարմնին		
աշխատավարձ	45,161	23,016
պարգևատրում	10,200	2,500
Բանկի ներքին առտիտին		
աշխատավարձ	9,110	5,929
պարգևատրում	1,800	1,050
Ընդամենը	71,836	34,565

Ծանոթագրություն 32. «Ֆինանսական ռիսկերի վերաբերյալ նվազագույն բացահայտումներ»

32.1 Վարկային ռիսկ

Վարկային ռիսկն այն ներկա կամ ապագա հավանականությունն է, որ բանկի վարկատուն կամ այլ պարտասպարհ կխախտի բանկի հետ կնքած պայմանագրի պայմանները կամ չի գործի այդ պայմանագրի պայմաններին հնապատասխան, ինչը բացասաբար կազդի բանկի շահույթի և (կամ) կապիտալի վրա: Վարկային ռիսկը Բանկը տարանջատում է երեք խմբի՝ անվճարումակալության ռիսկ, երկրի ռիսկ, հաշվարկների իրականացման ռիսկ:

Բանկում գործում են վարկային ռիսկի չափման և գնահատման հետևյալ մեթոդները.

« Լնվճարումակալության ռիսկ, կլնկով Բանկի գործունեության աստիճանատվությունից, ան-վճարումակալության ռիսկը մոխատեսվում է կառավարել միջազգային վարկանշային գործակալությունների /Moody’s, S & P/ կողմից երկրներին շնորհված վարկանշիները:

« Երկրի ռիսկի կառավարման համար օգտագործվում են միջազգային վարկանշային գործակալությունների /Moody’s, S & P/ կողմից երկրներին շնորհված վարկանշիները:

« Հաշվարկների իրականացման ռիսկը սահմանափակվում է բարձր հուսալիության համակարգերի ներդրմամբ, ինչպես նաև վճարային ավելի երաշխավորված պիեմաների /DVP, PVP/ կիրառմամբ:

ՀՀ ֆինանսական շուկայում ներդրումային գործընթացում գործընկերների վարկային ռիսկը սահմանափակվում է ՀՀ Կենտրոնական բանկի (ՀՀ ԿԲ) կողմից լիցենզավորված առևտրային բանկերով և վարկային կազմակերպություններով, ինչպես նաև ՀՀ օրենսդրությամբ լիցենզավորված արժեթղթերի շուկայում մասնագիտացված գործունեությամբ իրականացնող կազմակերպություններով:

Միջազգային ֆինանսական շուկաներում ներդրումային գործընթացում վարկային ռիսկը սահմանափակվում է Մասնույթյա Էմը Փուրը (Standard&Poors) վարկանշային գործակալության ՌՔՁ- (BBB-) երկարաժամկետ և Ա-3 (A-3) կարճաժամկետ, Մոդյու (Moody’s) վարկանշային գործակալության Բաա3 (Baa3) երկարաժամկետ և Պ-3 (P-3) կարճաժամկետ վարկանշիներով, բացառությամբ ոչադ գործարքով գնված արժեթղթերի դեղսյում:

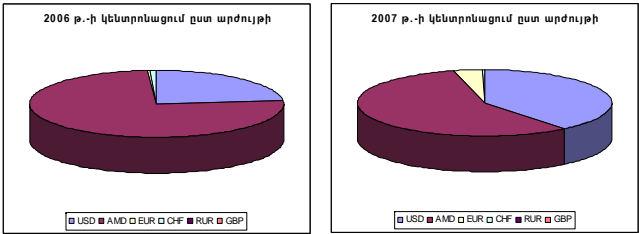
Վարկային ռիսկի գնահատման հիմքում դրված է վարկերի տրամադրման վրա ազդող 6 գործոնների (վարկային պատմություն, մեմբշմեթ, ֆինանսական ցուցանիշներ, գրավ, միկրոտնտեսական պարամետրեր,վարկային վերլուծաբանի կարծիք) բանակական գնահատումը և կշռումը: Ցուրաքանչյուր գործոնը գնահատվում է 100 բալանոց սանդղակով, որից հետո յուրաքանչյուրն իր կշռով ներառվում է վարկային ռիսկի ընդհանուր գնահատականի մեջ:

Ներդրումների և բանկային գործարար հարաբերությունների համար բուլկադրիլի են համարվում վերը նշված վարկանիշներից ոչ ցածր վարկանիշ ունեցող ֆինանսարանկային կազմակերպությունները և ընկերությունները, ինչպես նաև երկրների, ֆինանսարանկային կազմակերպությունների և ընկերությունների գործիքները և գործառնությունները: Բացառությամբ կազմող գործընկերների ցանկը և համապատասխան սահմանաչափերը հաստատվում են բանկի խորհրդի կողմից:

Վարկային ռիսկի կարգավորման մալատակով իրականացվում են վարկային ռիսկի ազդեցության նվազեցման կամ չնորացման հետևյալ միջոցառումները.

- սահմանաչափերի սահմանում և որանց նկատմամբ հսկողություն,
- արհեստավարժ մասնագետների առկայություն և նրանց վերապատրաստում,
- վարկատուների և վարկային ծրագրերի մանրամասն վերլուծություն,
- վարկերի ապահովվածություն համարժեք գրավի առարկաներով կամ այլ ընդունելի երաշխիքներով,
- գրավադրվող գույքի գնահատում անկախ մասնագիտացված կազմակերպությունների կողմից,
- գրավադրվող գույքի ապահովագրություն անկախ մասնագիտացված կազմակերպությունների կողմից (անհրաժեշտության դեպքում),
- վարկային ներդրումների պորտֆիլի դիվերսիֆիկացիա (ըստ արժույթի, ըստ ժամկետի, ըստ հաճախորդի),
- վարկային մոնիտորինգ (վերահսկողություն):

Կազված վարկային ռիսկի կենտրոնացումների հետ նշենք, որ մեկ գործընկերոջ գծով ռիսկի առավելագույն չափը համընդհանուր է ՀՀ ԿԲ-ի կողմից սահմանված մեկ փոխառուի գծով ռիսկի առավելագույն չափի նորմատիվը: Բացի վերոնշյալից, գործում են նաև Բանկի մեթոդն սահմանաչափերը: Բացառությամբ կազմող գործընկերների հետ գործառնությունների մասով Բանկի խորհուրդը կարող է սահմանել լրացուցիչ գումարային սահմանափակումներ:



Գործընկերոջ մոտ կենտրոնացումների գծով Բանկի 2006թ.-ի մեկ փոխառուի գծով ռիսկի առավելագույն չափի նորմատիվը կազմել է 12,2%, իսկ 2007թ.-ին՝ 15%:

Վարկային ռիսկի վերլուծություն

2007

Հոդվածի անվանումը	ՀՀ	ԱՊՀ երկրներ	ՏՀԶԿ երկրներ	Ոչ ՏՀԶԿ երկրներ	Ընդամենը
Ակտիվներ					
Կամխիկ դրամական միջոցներ և մնացորդներ ՀՀ ԿԲ-ում	962,795	-	-	-	962,795
Պահանջներ բանկերի և այլ ֆին. կազմ. նկատմամբ	2,795,530	3,029,323	3,278,068	3,012	9,105,933
Առևտրային նպատակով պահվող ֆինանսական գործիքներ	-	-	-	-	-
Հաճախորդներին տրված վարկեր և փոխառություններ	4,479,431	-	30,368	-	4,509,799
Վաճառքի համար մատչելի արժեթղթեր	6,172,481	44,773	4,538	-	6,221,792
Մինչև մաքրման ժամկետը պահվող արժեթղթեր	-	-	-	-	-
Այլ ակտիվներ	-	-	-	-	-
Ընդամենը ակտիվներ	14,410,237	3,074,096	3,312,974	3,012	20,800,319
<i>Վարկային ռիսկի պարունակող հետազդվելիչային հոդվածներ</i>	<i>133,425</i>	-	-	-	-
Պարտավորություններ					
Պարտավորություններ բանկերի և այլ ֆին. կազմ. նկատմամբ	6,793,233	2,979,948	-	-	9,773,181
Պարտավորություններ հաճախորդների նկատմամբ	2,261,859	11,402	4,654,577	41,610	6,969,448
Այլ պարտավորություններ	177,974	-	-	-	177,974
Ընդամենը պարտավորություններ	9,233,066	2,991,350	4,654,577	41,610	16,920,603
Ջուտ դիֆ	5,043,746	82,746	(1,341,603)	(38,598)	3,879,716

2006

Հոդվածի անվանումը	ՀՀ	ԱՊՀ երկրներ	ՏՀԶԿ երկրներ	Ոչ ՏՀԶԿ երկրներ	Ընդամենը
Ակտիվներ					
Կամխիկ դրամական միջոցներ և մնացորդներ ՀՀ ԿԲ-ում	684,244	-	-	-	684,244
Պահանջներ բանկերի և այլ ֆին. կազմ. նկատմամբ	866,755	2,977	95,827	95,718	1,061,277
Առևտրային նպատակով պահվող ֆինանսական գործիքներ	-	-	-	-	-
Հաճախորդներին տրված վարկեր և փոխառություններ	2,364,237	-	208,996	-	2,573,233
Վաճառքի համար մատչելի արժեթղթեր	4,593,006	73,860	313,656	-	4,980,522
Մինչև մաքրման ժամկետը պահվող արժեթղթեր	18,007	-	-	-	18,007
Այլ ակտիվներ	-	-	-	-	-
Ընդամենը ակտիվներ	8,526,249	76,837	618,479	95,718	9,317,283
<i>Վարկային ռիսկի պարունակող հետազդվելիչային հոդվածներ</i>	<i>95,359</i>	-	-	-	-
Պարտավորություններ					
Պարտավորություններ բանկերի և այլ ֆին. կազմ. նկատմամբ	4,142,605	-	-	-	4,142,605
Պարտավորություններ հաճախորդների նկատմամբ	501,645	3,030	1,096,247	3,799	1,604,721
Այլ պարտավորություններ	590,054	-	-	-	590,054
Ընդամենը պարտավորություններ	5,234,304	3,030	1,096,247	3,799	6,337,380
Ջուտ դիֆ	3,196,586	73,807	(477,768)	91,919	2,979,903

Ակտիվներ	Աշխատող ակտիվներ		Գաշխատող ակտիվներ			
	Մասնաբառ/Ոչ ռիսկային		Հսկվող/Ռիսկային	Ոչ տնտեսաբանական ռիսկային	Կասկածների/Բարձր ռիսկային	Մոռոտայի
	գումարը	քանակը	գումարը/ քանակը	գումարը/ քանակը	գումարը/ քանակը	գումարը/ քանակը
Վարկեր, այդ թվում՝	3,390,883	129	-	-	-	-
1. Արդյունաբերություն	1,217,717	22	-	-	-	-
2. Գյուղատնտեսություն	-	-	-	-	-	-
3. Շինարարություն	188,462	4	-	-	-	-
4. Տրանսպորտ և կապ	36,199	5	-	-	-	-
5. Առևտուր	806,049	26	-	-	-	-
6. Հանրային սնունդ և ապաստանում այլ ոլորտներ	510,436	15	-	-	-	-
7. Ֆինանսական հաստիքներ	55,552	4	-	-	-	-
8. Սպառողական վարկեր, այդ թվում՝	454,468	52	-	-	-	-
8.1 անշարժ գույքի գրավով	408,776	11	-	-	-	-
8.2 ավտոմեքենայի գրավով	9,089	6	-	-	-	-
9. Տնտեսության այլ ճյուղեր	122,000	1	-	-	-	-
Դեբիտորական պարտքեր	1,883,746	144	-	-	-	-
Ինվենտիցիան արժեթղթեր	-	-	-	-	-	-
Հետաշվեկշռային հոդվածներ, այդ թվում՝	133,425	23	-	-	-	-
Երաշխիքներ	69,318	6	-	-	-	-
Չօգտագործված վարկային գծեր	64,107	17	-	-	-	-

Ակտիվներ	Աշխատող ակտիվներ		Գաշխատող ակտիվներ			
	Մասնաբառ/Ոչ ռիսկային		Հսկվող/Ռիսկային	Ոչ տնտեսաբանական ռիսկային	Կասկածների/Բարձր ռիսկային	Մոռոտայի
	գումարը	քանակը	գումարը/ քանակը	գումարը/ քանակը	գումարը/ քանակը	գումարը/ քանակը
Վարկեր, այդ թվում՝	2,483,486	51	-	-	-	-
1. Արդյունաբերություն	1,407,204	17	-	-	-	-
2. Գյուղատնտեսություն	-	-	-	-	-	-
3. Շինարարություն	250,000	1	-	-	-	-
4. Տրանսպորտ և կապ	-	-	-	-	-	-
5. Առևտուր	374,255	8	-	-	-	-
6. Հանրային սնունդ և ապաստանում այլ ոլորտներ	355,187	4	-	-	-	-
7. Ֆինանսական հաստիքներ	40,654	2	-	-	-	-
8. Սպառողական վարկեր, այդ թվում՝	49,186	18	-	-	-	-
8.1 անշարժ գույքի գրավով	38,957	3	-	-	-	-
8.2 ավտոմեքենայի գրավով	970	1	-	-	-	-
9. Տնտեսության այլ ճյուղեր	7,000	1	-	-	-	-
Դեբիտորական պարտքեր	228,261	25	-	-	-	-
Ինվենտիցիան արժեթղթեր	-	-	-	-	-	-
Հետաշվեկշռային հոդվածներ, այդ թվում՝	95,359	10	-	-	-	-
Երաշխիքներ	21,411	1	-	-	-	-
Չօգտագործված վարկային գծեր	73,948	9	-	-	-	-

Վարկային պորտֆելի վերլուծությունը ըստ տարածաշրջանների և ռիսկայնության կարող է ունենալ հետևյալ տեսքը.

2007

Ակտիվներ	Աշխատող ակտիվներ		Գաշխատող ակտիվներ			
	Մտանցքառ/Ոչ ռիսկային		Հսկող/Ռիսկային	Ոչ ստանդարտ/Միջին ռիսկային	Վտակահիշ/Բարձր ռիսկային	Ամռատայի
Վարկեր, այդ թվում՝						
1. ՀՀ ռեզիդենտներին	3,360,366	-	-	-	-	-
2. ԱՊՀ երկրների ռեզիդենտներին (ըստ երկրների)	-	-	-	-	-	-
3. ՏՀԶԿ երկրների ռեզիդենտներին (ըստ երկրների)	30,517	-	-	-	-	-
4. Ոչ ՏՀԶԿ երկրների ռեզիդենտներին (ըստ երկրների)	-	-	-	-	-	-
5. Ընդամենը	3,390,883	-	-	-	-	-

2006

Ակտիվներ	Աշխատող ակտիվներ		Գաշխատող ակտիվներ			
	Մտանցքառ/Ոչ ռիսկային		Հսկող/Ռիսկային	Ոչ ստանդարտ/Միջին ռիսկային	Վտակահիշ/Բարձր ռիսկային	Ամռատայի
Վարկեր, այդ թվում՝						
1. ՀՀ ռեզիդենտներին	2,274,489	-	-	-	-	-
2. ԱՊՀ երկրների ռեզիդենտներին (ըստ երկրների)	-	-	-	-	-	-
3. ՏՀԶԿ երկրների ռեզիդենտներին (ըստ երկրների)	208,997	-	-	-	-	-
4. Ոչ ՏՀԶԿ երկրների ռեզիդենտներին (ըստ երկրների)	-	-	-	-	-	-
5. Ընդամենը	2,483,486	-	-	-	-	-

Վարկային պորտֆելը 100% ապահովված է բանկի վարկային քաղաքականությամբ սահմանված գրավի/ապահովվածության առարկաներով, որոնցից`

Վարկային պորտֆելի կառուցվածքը ըստ ստացված գրավների (բացառությամբ ֆակտորինգային ներդրումների)

	2007	2006
Անշարժ գույքի գրավադրմամբ	2,884,138	1,927,617
Չեռնարկությունների երաշխավորությամբ	101,860	132,416
Շրջանառության մեջ գտնվող ապրանքների գրավադրմամբ	-	-
Բաժնետոմսերի գրավադրմամբ	8,336	82,765
Ֆինանսական միջոցների /շարժական գույք/ գրավադրմամբ	364,255	303,987
Պրամական միջոցների գրավադրմամբ կամ Կառավարության կողմից տրված երաշխավորությամբ	10,100	36,703
Ֆինանսական հաստատությունների երաշխավորությամբ	-	-
Այլ գրավով	22,194	-
Առանց ապահովածության վարկեր	-	-
Ընդամենը	3,390,883	2,483,488

Ինչպես երևում է աղյուսակից, Բանկի վարկային պորտֆելում բլանկային/առանց ապահովվածության վարկեր չկան:

Գրավի առարկաների գերակշռող մասը գնահատված է անկախ գնահատողների կողմից, իսկ վարկ/գրավ հարաբերակցությունը, համաձայն բանկի վարկային քաղաքականության, որպես կանոն տատանվում է 50-70% սահմաններում:

Գրավի անբավարարության հետևանքով կորուստներ չեն ակնկալվում:

Բանկի վարկային պորտֆելում չկան չապահովված ակտիվներ: Վարկային պորտֆելը ունի համապատասխան պահուստավորման մակարդակ: Վարկավորման գործընթացի համար առկա են համապատասխան աշխատակիցներ` վարկային վերլուծաբաններ, մոնիտորինգի մասնագետներ:

Բանկը տիրապետում է միջազգային վարկանիշային գործակալությունների կողմից շնորհված վարկանիշներին, ինչպես նաև տեղական վարկային պատմության միասնական բազաներին:

Բանկը ակտիվ է ֆինանսական շուկայում և ակտիվներում մեծ ծավալ են կազմում կարճաժամկետ դրամական գործիքները` ավելի քան 10 մլն ՀՀ դրամ կամ ակտիվների 50 տոկոսը: Նախատեսվում է պահպանել ակտիվների այս հարաբերակցությունը:

Բանկում վարկավորման գործընթացը կարգավորվում է Բանկի Խորհրդի կողմից հաստատված վարկային քաղաքականությամբ, ինչպես նաև Բանկի Խորհրդի, Գործադիր տնօրենի կամ Վարկային Կոմիտեի կողմից հաստատված բազմաթիվ ներքին կարգավորող ակտերով:

Վարկավորման գործընթացի տարբեր փուլերը (վերլուծություն, տրամադրում, մոնիտորինգ, հավաքագրում/աշխատանք խնդրահարույց վարկերի հետ) հստակ բաժանված են Բանկի վարկավորման և իրավաբանական ստորաբաժանման միջև, և գտնվում են Բանկի վարկային կոմիտեի և Տնօրինության, ինչպես նաև ներքին աուդիտի անընդհատ վերահսկողության ներքո:

Վարկային պորտֆելի որակի վերաբերյալ վկայում է այն փաստը, որ այն գրեթե ամբողջությամբ բաղկացած է առողջ (աշխատող) ակտիվներից : 31.12.2007թ-ի դրությամբ առկա է ընհամենը 1 դուրս գրված վարկ, որի մնացորդը կազմում է 96,558.04 ԱՄՆ դոլար(29.3 մլն դրամ), ինչը կազմում է տվյալ պահի դրությամբ Բանկի ընդհանուր վարկային ներդրումների 0.8 տոկոսը :

Վարկերի նպատակային օգտագործման, ինչպես նաև ներկայացված բիզնես ծրագրերի իրականացման ընթացիկ մոնիտորինգը իրականացվում է վարկային ստորաբաժանման կողմից, համաձայն Բանկի Վարկային Կոմիտեի կողմից հաստատվող տարեկան և եռամսյակային պլանների : Գրավները, որպես կանոն, գնահատվում են Բանկի հետ համագործակցող անկախ մասնագիտացված կազմակերպությունների կողմից, իսկ անհրաժեշտության դեպքում` նաև ապահովագրվում են :

Դուրս գրված վարկերի հավաքագրումը, Բանկի Վարկային Կոմիտեի որոշմամբ, իրականացվում է Բանկի իրավաբանական բաժնի կողմից, համաձայն գործող օրենսդրության :

Բանկը ակտիվների, պարտավորությունների և պահուստների նկատմամբ կիրառում է ճիշտ հաշվապահական մոտեցմուն:

Վարկերի գծով պահուստաֆոնդ/ընդհանուր վարկեր	0.007
Շահույթի ծածկման գործակիցը	58.029
Վարկային ռիսկով ճշգրտված գուտ տոկոսային մարժան	0.111
Խոշոր փոխառություններ/կապիտալ:	0.633

3.32.2 Հուլյանական դիսկ

Հուլյանական դիսկի վերածություն

Հուլյանական դիսկը շուկայական գների և դրույքների փոփոխությունների անորոշության, դրանց փոխկապակցվածության և տատանողականության հետևանքով վնասներ կրելու հավանականությունն է: Հուլյանական դիսկն իր մեջ ներառում է արտարժույթային, առևտրադրույքի, իրացվելիության և գնային ռիսկերը:

Հուլյանական դիսկի կառավարման նպատակով Բանկում սահմանվում են դիսկի ընդունելի մակարդակ և սահմանաչափեր: Ներդրումային գործունեության հետ կապված ռիսկերի կառավարման անորոշչափությունից ելնելով՝ Բանկում մշակվել և գործում է ներդրումային ուղեցույց: Ռիսկային գործառնությունների համար որոշվում են սահմանաչափեր և իրականացվում է ակտիվություն դրանց պահպանման նկատմամբ: Ռիսկերի կառավարման նպատակով իրականացվում է նաև դիսկային ակտիվների դիվերսիֆիկացիա և հնարավոր կորուստների ծածկման համար պահուստների մեկավորում: Բանկն անորոշչափ միջոցներ է ձեռնարկում ՀՀ կենտրոնական բանկի կողմից սահմանված, ինչպես նաև ներքին մորմատիվների և այլ պահանջների պահպանման համար:

Բանկը շուկայական դիսկերի կառավարման նպատակով օգտագործում է նաև ստրես տեստերի՝ Բանկի պահանջների հարմարեցված մոդելներ:

Արտարժույթի ռիսկ

Արտարժույթի ռիսկն այն ներկա կամ ապագա հավանականությունն է, որ շուկայում արտարժույթի փոխարժեքի փոփոխությունը բացասաբար կազդի բանկի շահույթի և/կամ կապիտալի վրա: Այս ռիսկն ի հայտ է գալիս արտասահմանում ներդրումներ կամ արտարժույթով գործառնություններ կատարելիս: Արտարժույթի ռիսկի հիմնական պատճառը բաց դիրքի (այսինքն՝ արտարժույթով արտահայտված ակտիվների ու պարտավորություններ միջև ճեղքվածքի) ընդունումն է: Այդ պատճառով Բանկն իրականացնում է արտարժույթային դիրքերի ամենօրյա մոնիտորինգ: Արտարժույթային բաց դիրքերի առկայության դեպքում կիրառվում են հեջավորման գործիքներ: Բանկում գործում են առաջին արտարժույթային խմբի համախառն դիրքի առավելագույն չափի, երկրորդ արտարժույթային խմբի գուտ դիրքի առավելագույն չափի ինչպես նաև ստանձնյալ արտարժույթների բաց դիրքերի առավելագույն չափի ներքին սահմանաչափեր: Արտարժույթի ռիսկի կառավարման նպատակով Բանկում կիրառվում են նաև ամացյալ ֆինանսական գործիքներ (արտարժույթային ֆորվարդ և ավտա), որոնք հնարավորություն են տալիս օգտվել հեջավորման տարբեր մեխանիզմներից՝ նվազագույնի հասցնելով արտարժույթների փոխարժեքների տատանումների հետևանքով Բանկի վնասներ կրելու հավանականությունը:

2007

Հոդվածի անվանումը	ՀՀ դրամ	I խմբի արտարժույթ*	II խմբի արտարժույթ**	Ներքանկ
Ակտիվներ				
Նամսխիկ դրամական միջոցներ և մնացորդներ ՀՀ ԿԳ-ում	360,495	599,749	2,551	962,795
Պահանջներ բանկերի և այլ ֆին. կազմ. նկատմամբ	2,927,566	6,169,443	8,924	9,105,933
Հանձնարարություններ ստված վաճառքի և փոխառություններ	2,323,017	2,186,782	-	4,509,799
Վաճառքի համար մատչելի ֆին. ակտիվներ	6,172,481	49,311	-	6,221,792
Միջևև մարման ժամկետը պակտող ֆին. ակտիվներ	-	-	-	-
Այլ	-	-	-	-
Ընդամենը ակտիվներ	11,783,559	9,005,285	11,475	20,800,319
Պարտավորություններ				
Պարտավորություններ բանկերի և այլ ֆին. կազմ. նկատմամբ	5,894,705	3,878,476	-	9,773,181
Պարտավորություններ հաճախորդների նկատմամբ	1,853,099	5,115,056	1,293	6,969,448
Այլ պարտավորություններ	177,974	-	-	177,974
Ընդամենը պարտավորություններ	7,925,778	8,993,532	1,293	16,920,603
Ձուտ դիրք	3,857,781	11,753	10,182	3,879,716

2006

Հոդվածի անվանումը	ՀՀ դրամ	I խմբի արտարժույթ*	II խմբի արտարժույթ**	Ներքանկ
Ակտիվներ				
Նամսխիկ դրամական միջոցներ և մնացորդներ ՀՀ ԿԳ-ում	466,642	217,547	55	684,244
Պահանջներ բանկերի և այլ ֆին. կազմ. նկատմամբ	861,410	200,059	1,926	1,063,395
Հանձնարարություններ ստված վաճառքի և փոխառություններ	1,277,006	1,296,227	-	2,573,233
Վաճառքի համար մատչելի ֆին. ակտիվներ	4,586,546	393,976	-	4,980,522
Միջևև մարման ժամկետը պակտող ֆին. ակտիվներ	18,007	-	-	18,007
Այլ	-	-	-	-
Ընդամենը ակտիվներ	4,512,768	2,107,809	1,981	9,319,401
Պարտավորություններ				
Պարտավորություններ բանկերի և այլ ֆին. կազմ. նկատմամբ	3,460,664	681,941	-	4,142,605
Պարտավորություններ հաճախորդների նկատմամբ	122,685	1,481,904	132	1,604,721
Այլ պարտավորություններ	590,054	-	-	590,054
Ընդամենը պարտավորություններ	4,173,403	2,163,845	132	6,337,380
Ձուտ դիրք	939,379	(56,036)	1,849	2,982,021

* I խմբի արտարժույթ EUR, USD, GBP, CHF

** II խմբի արտարժույթ RUR

Տոկոսադրույքի ռիսկի

Տոկոսադրույքի ռիսկն այն ներկա կամ ապագա հավանականությունն է, որ շուկայում տոկոսադրույքների շարժը բացասաբար կազդի բանկի շահույթի և/կամ կապիտալի վրա:

Տոկոսադրույքի ռիսկի կառավարման հիմնական տարրերից է տոկոսադրույքի ճնդրվածքի (interest rate GAP) կառավարումը, որի բանակական նշանակությունը որոշվում է տոկոսադրույքի նկատմամբ զգայուն ակտիվների և պասիվների տարբերությամբ:

Տոկոսադրույքի ռիսկը կառավարվում է շաբաթական և ամսական մոնիթորինգի միջոցով՝ դիտարկելով տեղաբաշխված և ներգրավված միջոցների տոկոսադրույքների ակտիվը և տոկոսային մարձան:

չստուգված

2007

Հոդվածի անվանումը	Վճիռ 1 ամիս		1-ից Վճիռ 3 ամիս		3-ից Վճիռ 6 ամիս		6-ից Վճիռ 1 տարի		1-ից Վճիռ 5 տարի		5 տարուց ավելի	
	ընթացիկ	արտարժույթով	ընթացիկ	արտարժույթով	ընթացիկ	արտարժույթով	ընթացիկ	արտարժույթով	ընթացիկ	արտարժույթով	ընթացիկ	արտարժույթով
Տնտեսաշխտած միջոցներ												
Պահանջներ ըստ ժամկետի և այլ կիմ. կազմ. նկատմամբ, այդ թվում՝	2,651,207	5,964,691	229,863	213,676	9,426	-	15,407	-	21,663	-	-	-
- վարկեր	3,294	-	6,238	-	9,426	-	15,407	-	21,663	-	-	-
- ավանդներ	-	1,643,628	-	-	-	-	-	-	-	-	-	-
- խափարկված	-	-	-	-	-	-	-	-	-	-	-	-
- վիճված	-	-	-	-	-	-	-	-	-	-	-	-
- հետգնման սպառնալուծություններ	335,004	-	223,625	-	-	-	-	-	-	-	-	-
- այլ	2,312,909	4,321,063	-	213,676	-	-	-	-	-	-	-	-
Համախառնները սրված վարկեր, կախառնություններ, այդ թվում՝	466,909	62,677	151,216	424,564	142,816	61,959	271,876	167,407	1,231,343	1,219,620	93,561	250,556
- վարկեր	32,185	62,677	88,660	63,006	134,892	61,959	271,876	167,407	1,231,343	903,814	93,561	250,556
- ավանդներ	-	-	-	-	-	-	-	-	-	-	-	-
- խափարկված	64,945	-	62,556	-	7,924	-	-	-	-	-	-	-
- վիճված	-	-	-	-	-	-	-	-	-	-	-	-
- հետգնման սպառնալուծություններ	369,779	-	-	-	-	-	-	-	-	-	-	-
- այլ	-	-	-	361,558	-	-	-	-	-	-	315,806	-
Ստանդարտիզացված սրված և կանաչի համար մատչելի արժեթղթեր, այդ թվում՝	60,251	4,538	72,733	-	112,259	-	290,944	-	800,050	44,773	1,169,078	-
- երկարաժամկետ արտար. գործիքներ	12,737	-	62,801	-	102,551	-	166,294	-	800,050	44,773	1,169,078	-
- կարճաժամկետ արտար. գործիքներ	27,939	-	9,932	-	9,708	-	124,650	-	-	-	-	-
- ավանդներին հավատարմագրեր	-	-	-	-	-	-	-	-	-	-	-	-
- կապիտալի արժեթղթեր	19,575	4,538	-	-	-	-	-	-	-	-	-	-
Մեթ. մարման մատչելի սրված արժեթղթեր	-	-	-	-	-	-	-	-	-	-	-	-
Տնտեսաշխտած այլ միջոցներ	-	-	-	-	-	-	-	-	-	-	-	-
Ընդամենը	3,178,367	6,031,906	453,812	638,240	264,501	61,959	578,227	167,407	2,053,056	1,264,393	1,262,639	250,556
Պարտավորություններ ըստ ժամկետի և այլ կիմ. կազմ. մեջ նկատմամբ, այդ թվում՝	5,724,880	3,493,698	-	161,297	-	223,480	-	-	-	-	169,826	-
- վարկեր	-	-	-	-	-	-	-	-	-	-	169,826	-
- ավանդներ	-	235,771	-	161,297	-	223,480	-	-	-	-	-	-
- խափարկված	-	-	-	-	-	-	-	-	-	-	-	-
- վիճված	-	-	-	-	-	-	-	-	-	-	-	-
- հետգնման սպառնալուծություններ	3,667,188	-	-	-	-	-	-	-	-	-	-	-
- այլ	2,057,692	3,257,927	-	-	-	-	-	-	-	-	-	-
Պարտավորություններ համախառնների նկատմամբ, այդ թվում՝	1,634,730	2,193,267	-	7,956	106,469	31,103	32,527	347,258	79,372	2,536,765	-	-
- ավանդներ	416,671	4,361	-	7,956	106,469	31,103	32,527	347,258	79,372	2,536,765	-	-
- հետգնման սպառնալուծություններ	-	-	-	-	-	-	-	-	-	-	-	-
- այլ	1,218,059	2,188,906	-	-	-	-	-	-	-	-	-	-
Քանիք կազմից բաղադրված արժեթղթեր, այդ թվում՝	-	-	-	-	-	-	-	-	-	-	-	-
- վերտարեկելի արժեթղթեր	-	-	-	-	-	-	-	-	-	-	-	-
- հիմնարկային պարտատուներ	-	-	-	-	-	-	-	-	-	-	-	-
- այլ պարտատուներ	-	-	-	-	-	-	-	-	-	-	-	-
- տեղադրված մեծադրույթություններ	-	-	-	-	-	-	-	-	-	-	-	-
Ներդրված այլ միջոցներ	177,974	-	-	-	-	-	-	-	-	-	-	-
Ընդամենը	7,537,584	5,686,965	-	169,253	106,469	254,583	32,527	347,258	79,372	2,536,765	169,826	-
Ճնշումներ	(4,359,217)	344,941	453,812	468,987	158,032	(192,624)	545,700	(179,851)	1,973,684	(1,272,372)	1,092,813	250,556

Հարկաձեռն անվանումը	Փնդվ 1 ամիս		1-ից ֓նդվ 3 ամիս		3-ից ֓նդվ 6 ամիս		6-ից ֓նդվ 1 տարի		1-ից ֓նդվ 5 տարի		5 տարեց ավելի	
	դրամով	արտարժույթով	դրամով	արտարժույթով	դրամով	արտարժույթով	դրամով	արտարժույթով	դրամով	արտարժույթով	դրամով	արտարժույթով
Տնտեսաշխիված միջոցներ												
Պանազներ թանկեղի և այլ ֆին. կազմ. նվաճումներ, այդ թվում՝	761,242	201,985	100,168	-	-	-	-	-	-	-	-	-
- վաճառված	-	-	-	-	-	-	-	-	-	-	-	-
- փոխանցված	-	-	-	-	-	-	-	-	-	-	-	-
- խառնված	-	-	-	-	-	-	-	-	-	-	-	-
- փնդված	-	-	-	-	-	-	-	-	-	-	-	-
- հետգումար սպառնալուսներ	751,392	-	100,168	-	-	-	-	-	-	-	-	-
- այլ	9,850	201,985	-	-	-	-	-	-	-	-	-	-
Համախառնված արժան փոխվել, փոխառնություններ, այդ թվում՝	210,213	13,854	93,738	79,047	188,635	245,446	158,261	576,994	645,904	380,888	5,088	-
- վարկեր	112,199	13,854	93,738	79,047	188,635	245,446	158,261	576,994	645,904	380,888	5,088	-
- սպառնալուսներ	-	-	-	-	-	-	-	-	-	-	-	-
- խառնված	-	-	-	-	-	-	-	-	-	-	-	-
- հետգումար սպառնալուսներ	98,014	-	-	-	-	-	-	-	-	-	-	-
- այլ	-	-	-	-	-	-	-	-	-	-	-	-
Մեծածախ նպաստներ ստանալու և վճարելու համար մատչելի արժեթղթեր, այդ թվում՝	19,362	11,081	133,340	-	198,162	-	216,687	-	433,901	63,115	283,017	313,319
- երկարաժամկետ սպառն. գործիքներ	19,362	11,081	33,991	-	2,633	-	67,074	-	433,901	63,115	283,017	313,319
- կարճաժամկետ սպառն. գործիքներ	-	-	99,349	-	195,529	-	149,613	-	-	-	-	-
- սպառնալուս նախատեսումներ	-	-	-	-	-	-	-	-	-	-	-	-
- հետադարձ արժեթղթեր	-	-	-	-	-	-	-	-	-	-	-	-
Միջև մաքուր ժամկետ ստանալու արժեթղթեր	18,007	-	-	-	-	-	-	-	-	-	-	-
Տնտեսաշխիված այլ միջոցներ	-	-	-	-	-	-	-	-	-	-	-	-
Ընդամենը	1,008,824	226,920	327,246	79,047	386,797	245,446	374,948	576,994	1,079,805	444,003	288,105	313,319
Պարտավորություններ թանկեղի և այլ ֆին. կազմ. մեջ նվաճումներ, այդ թվում՝	3,460,663	278,457	-	-	-	403,485	-	-	-	-	-	-
- վարկեր	-	-	-	-	-	-	-	-	-	-	-	-
- սպառնալուսներ	135,850	188,028	-	-	-	403,485	-	-	-	-	-	-
- խառնված	-	-	-	-	-	-	-	-	-	-	-	-
- փնդված	-	-	-	-	-	-	-	-	-	-	-	-
- հետգումար սպառնալուսներ	3,305,431	-	-	-	-	-	-	-	-	-	-	-
- այլ	19,382	90,429	-	-	-	-	-	-	-	-	-	-
Պարտավորություններ համախառնված նվաճումներ, այդ թվում՝	78,433	143,287	4,253	137,864	-	9,088	40,024	1,017,960	-	173,813	-	-
- սպառնալուսներ	-	66,231	4,253	137,864	-	9,088	40,024	1,017,960	-	173,813	-	-
- հետգումար սպառնալուսներ	-	-	-	-	-	-	-	-	-	-	-	-
- այլ	78,433	77,056	-	-	-	-	-	-	-	-	-	-
Թանկե կազմի թողարկված արժեթղթեր, այդ թվում՝	-	-	-	-	-	-	-	-	-	-	-	-
- վաճառված արժեթղթեր	-	-	-	-	-	-	-	-	-	-	-	-
- փոխանցված սպառնալուսներ	-	-	-	-	-	-	-	-	-	-	-	-
- այլ սպառնալուսներ	-	-	-	-	-	-	-	-	-	-	-	-
- ստորադաս փոխառություններ	-	-	-	-	-	-	-	-	-	-	-	-
Ներդրված այլ միջոցներ	590,054	-	-	-	-	-	-	-	-	-	-	-
Ընդամենը	4,129,150	421,744	4,253	137,864	-	412,573	40,024	1,017,960	-	173,813	-	-
Ճնշող ընդ	(3,120,326)	(194,824)	322,993	(58,817)	386,797	(167,127)	334,924	(440,966)	1,079,805	270,190	288,105	313,319

Հարկաձեռն անվանումը	Հաշվառ. մասնամուկաշրջանի տարեացույցներ		Նախորդ հաշվառ. մասնամուկաշրջանի տարեացույցներ	
	ՀՀ դրամ	Արտարժույթ	ՀՀ դրամ	Արտարժույթ
	%	%	%	%
Արտարժույթներ				
Մտացույցներ ՀՀ կառ-ում	0.00%	0.00%	-	-
Պանազներ թանկեղի և այլ ֆին. կազմ. նվաճումներ, այդ թվում՝	2.44%	2.34%	6.06%	-
- վարկառնական վարկեր	-	4.60%	-	-
- վարկառնական մեծադ	6.00%	-	-	-
- վարկառնական տոկոսային սվող	1.55%	1.27%	-	-
Համախառնված արժան փոխվել և փոխառություններ	19.61%	14.81%	14.21%	14.19%
Մեծածախ նպաստներ ստանալու և վճարելու համար մատչելի արժեթղթեր	7.18%	5.97%	6.80%	4.61%
Միջև մաքուր ժամկետ ստանալու արժեթղթեր	-	-	9.00%	-
Պարտավորություններ				
Պարտավորություններ թանկեղի և այլ ֆին. կազմ. նվաճումներ	5.50%	4.63%	5.00%	5.25%
Պարտավորություններ համախառնված նվաճումներ	3.40%	4.32%	1.69%	6.89%
Պարտավորություններ թանկե կազմի թողարկված արժեթղթերի գծով	-	-	-	-

Գնային ռիսկ

Գնային ռիսկն այն ներկա կամ ապագա հավանականությունն է, որ շուկայում արժեթղթերի և բանկի հաշվեկշռում առկա այլ ֆինանսական գործիքների գների փոփոխությունը բացասաբար կազդի բանկի շահույթի և/կամ կապիտալի վրա:

Գնային ռիսկի սահմանափակման համար տարբեր գործիքների գծով սահմանվում են սահմանաչափեր և իրավացվում է պարբերական մոնիտորինգ:

3.32.3. Իրացվելիության ռիսկ

Իրացվելիության ռիսկն այն ներկա կամ ապագա հավանականությունն է, որ բանկն ի վիճակի չի լինի միշտ ժամանակին բավարարել իր պարտատերերի պահանջներն առանց լրացուցիչ կորուստներ կրելու, ինչը բացասաբար կազդի բանկի շահույթի և/կամ կապիտալի վրա:

Իրացվելիության ռիսկի կտավարման առկայությանը իրականացվում է ակտիվների և պարտավորությունների մասկետային կառուցվածքի՝ իրացվելիության ճնշվածքի (liquidity GAP), ինչպես նաև բարձր իրացվելի գործիքներում ներդրումների տեսակարար կշռի նկատմամբ հսկողություն:

Իրացվելիության ռիսկի կտավարման գործիքներից են նաև Բանկի ներքին սահմանաչափերը և օրական կտրվածքով մոնիտորինգը:

չստուգված
2007

Հոդվածի անվանումը	Չափաատու		Մարմանը մնացել է					Ամփոփում	Ընդամենը	
	Ժամկետանց	Ժամկետային	զրոյանց	մինչև 3 ամիս	3-ից մինչև 6 ամիս	6-ից մինչև 12 ամիս	1-ից մինչև 5 տարի			5 տարուց ավելի
Արտիվների մարման ժամկետայնության վերաբերյալ	-	-	-	-	-	-	-	-	-	
Կամպիլի և կամպիլիկ հավաքագրված դրամական միջոցներ, մնացորդներ ՀՀ ԿԲ-ում	-	-	962,795	-	-	-	-	-	962,795	
Պահանջներ բանկերի և այլ ֆին. կազմ. նկատմամբ	-	-	1,718,553	7,336,046	10,009	17,040	24,285	-	9,105,933	
Համախառնումներն առկա վաճառելի և փոխադրվածներ	-	-	-	1,099,504	192,136	438,534	2,468,507	345,822	4,544,503	
Արժեթղթեր, այլ բիլետ	-	-	-	3,800,150	112,259	276,561	1,489,626	543,196	6,221,792	
- անուսույն նպատակով պահվող	-	-	-	132,985	112,259	276,561	1,489,626	543,196	2,554,627	
- վաճառքի համար մատչելի	-	-	-	-	-	-	-	-	-	
- մինչև մարման ժամկետը պահվող	-	-	-	3,667,165	-	-	-	-	3,667,165	
- ռիսկի համանմանագրով փաճառված	-	-	-	-	-	-	-	-	-	
Այլ պահանջներ	-	-	-	-	-	-	-	-	-	
Պայմանագրային պահանջներ**	-	-	-	-	-	-	-	-	-	
ԸՆԴԱՄԵՆԸ	-	-	2,681,348	12,235,700	314,404	732,135	3,982,418	889,018	20,835,023	
Այլ բիլետ	-	-	-	-	-	-	-	-	-	
I հոնքի պարտաժողով	-	-	-	2,308,629	4,950,660	58,159	164,499	1,271,905	251,431	9,005,283
II հոնքի պարտաժողով	-	-	-	11,475	-	-	-	-	-	11,475
Այլ բիլետ	-	-	-	-	-	-	-	-	-	
Փոփոխվող տոկոսադրույքներով	-	-	-	37,980	-	-	-	-	-	37,980
Ֆիքսված տոկոսադրույքներով	-	-	-	-	12,235,700	314,404	732,135	3,982,418	889,018	18,153,675
Անտոկետ	-	-	2,643,369	-	-	-	-	-	-	2,643,369
Պարտավորությունների մարման ժամկետայնության վերաբերյալ	-	-	-	-	-	-	-	-	-	
Պարտավորություններ բանկերի և այլ ֆին. կազմ. նկատմամբ	-	-	4,659,949	4,718,193	225,216	-	-	-	169,823	9,773,181
Պարտավորություններ համախառնումների նկատմամբ, այլ բիլետ	-	-	2,698,965	817,770	318,193	132,422	379,245	2,622,855	-	6,969,450
- սպասանց ավանդներ	-	-	2,698,965	-	-	-	-	-	-	2,698,965
- մասկետային ավանդներ	-	-	-	817,770	318,193	132,422	379,245	2,622,855	-	4,270,485
- այլ	-	-	-	-	-	-	-	-	-	-
Պարտավորություններ բանկերի կողմից բաղարկված արժեթղթերի գծով	-	-	-	-	-	-	-	-	-	-
Այլ պարտավորություններ	-	-	-	177,974	-	-	-	-	-	177,974
Հետազդվելուցային պայմանավորված պարտավորություններ	-	-	-	51,608	10	10,034	41,361	30,422	-	133,435
Պայմանագրային պարտավորություններ***	-	-	-	-	-	-	-	-	-	-
ԸՆԴԱՄԵՆԸ	-	-	7,358,889	5,535,963	543,409	132,422	379,245	2,622,855	169,823	16,920,605
Այլ բիլետ	-	-	-	-	-	-	-	-	-	-
I հոնքի պարտաժողով	-	-	-	4,780,960	1,073,933	253,840	-	345,488	2,539,310	8,993,531
II հոնքի պարտաժողով	-	-	-	1,293	-	-	-	-	-	1,293
«Տուրք» պարտավորություններ*	-	-	1,799,661	7,487,170	224,105	-	2,462,034	-	167,500	12,140,470
Այլ բիլետ	-	-	-	-	-	-	-	-	-	-
Փոփոխվող տոկոսադրույքներով	-	-	-	-	-	-	-	-	-	-
Ֆիքսված տոկոսադրույքներով	-	-	-	4,507,777	7,478,609	541,439	132,422	377,038	2,615,935	167,500
Անտոկետ	-	-	151,647	-	-	-	-	-	-	151,647
Յուսաբար իրացվելիության մուլտիպլեր	-	-	(4,855,540)	6,699,737	(229,005)	599,713	3,603,173	(1,733,837)	(169,823)	3,914,418
Այլ բիլետ	-	-	-	-	-	-	-	-	-	-
I հոնքի պարտաժողով	-	-	-	(2,472,331)	3,876,727	(195,681)	(180,989)	926,417	(2,287,879)	(333,736)
II հոնքի պարտաժողով	-	-	-	10,182	-	-	-	-	-	10,182
Փոփոխվող տոկոսադրույքների համար	-	-	-	37,980	-	-	-	-	-	37,980
Ֆիքսված տոկոսադրույքների համար	-	-	-	(4,507,777)	4,757,091	(227,035)	599,713	3,603,380	(1,726,917)	(167,500)
Նուստակային իրացվելիության մուլտիպլեր	-	-	(4,855,540)	1,844,197	1,615,192	2,214,905	5,818,078	4,084,241	3,914,418	14,635,491

Հողվածի անվանումը	Օպիստող		Մարմանը մնացել է					Անժամկետ	Ընդամենը
	Ժամկետաց	Ժամկետանց	զբաղանջ	մինչև 3 ամիս	3-ից մինչև 6 ամիս	6-ից մինչև 12 ամիս	1-ից մինչև 5 ամիս		
Սնունդի մեջ մտնող ժամկետայնության վերաբերյալ	-	-	-	-	-	-	-	-	-
Կամիսիկ և կամիսիկի հավաքածուները դրամական միջոցներ, մնացորդներ ՀՀ ԿԲ-ում	-	-	684,244	-	-	-	-	-	684,244
Ռազմաօդային թանկերի և այլ ՖՖՈ կազմ. միաստանը	-	-	211,835	851,560	-	-	-	-	1,063,395
Համախառնումներն ազդեցիկ և վախճանային	-	-	3,452,328	379,985	435,441	726,367	1,051,187	5,088	2,598,068
Սնունդի մեջ մտնող	-	-	-	3,452,328	198,162	236,687	510,550	602,795	5,000,522
- առևտրային նպատակով պահվող	-	-	-	-	-	-	-	-	-
- վաճառքի համար մատչելի	-	-	-	163,790	198,162	216,687	510,550	602,795	1,691,984
- մինչև մարման ժամկետով պահվող	-	-	-	-	-	20,000	-	-	20,000
- ռեսուրսային նպատակով վաճառված	-	-	-	3,288,538	-	-	-	-	3,288,538
Այլ պահանջներ	-	-	-	-	-	-	-	-	-
Ռազմաօդային պահանջներ**	-	-	-	-	-	-	-	-	-
ԸՆԴՀԱՆՆԵՐ	-	-	896,079	4,683,873	633,603	963,054	1,561,737	607,883	9,346,229
Այլ բովանդակ	-	-	-	-	-	-	-	-	-
I հանրի արտաբերություն	-	-	417,606	103,722	244,721	570,331	451,648	319,779	2,107,807
II հանրի արտաբերություն	-	-	1,981	-	-	-	-	-	1,981
Այլ բովանդակ	-	-	-	-	-	-	-	-	-
Փոփոխվող ստեղծարարություն	-	-	20,050	-	-	-	-	-	20,050
Ֆիրմային ստեղծարարություն	-	-	-	4,700,011	631,378	942,069	1,534,991	601,423	8,409,872
Անտոկա	-	-	876,029	-	-	-	-	-	876,029
Պարտավորությունների մտնող ժամկետայնության վերաբերյալ	-	-	-	-	-	-	-	-	-
Պարտավորություններ թանկերի և այլ ՖՖՈ կազմ. միաստանը	-	-	109,811	3,628,197	404,597	-	-	-	4,142,605
Պարտավորություններ համախառնումների միաստանը, այլ բովանդակ	-	-	155,490	201,860	9,088	1,063,306	174,977	-	1,604,721
- գալանհանց պահանջներ	-	-	155,490	-	-	-	-	-	155,490
- ժամկետային պահանջներ	-	-	-	201,860	9,088	1,063,306	174,977	-	1,449,231
- այլ	-	-	-	-	-	-	-	-	-
Պարտավորություններ թանկերի կազմից բաղադրված արժեթղթերի գծով	-	-	-	-	-	-	-	-	-
Այլ պարտավորություններ	-	-	590,054	-	-	-	-	-	590,054
Համախառնումներն սկզբնական պարտավորություններ	-	-	-	1,000	37,391	1,500	55,467	-	95,358
Ռազմաօդային պարտավորություններ***	-	-	-	-	-	-	-	-	-
ԸՆԴՀԱՆՆԵՐ	-	-	265,301	3,830,057	413,685	1,063,306	174,977	-	5,747,326
Այլ բովանդակ	-	-	-	-	-	-	-	-	-
I հանրի արտաբերություն	-	-	171,086	381,927	412,573	1,023,282	174,977	-	2,163,845
II հանրի արտաբերություն	-	-	132	-	-	-	-	-	132
«Օպուս» պարտավորություններ*	-	-	101,087	3,047,296	406,338	977,914	-	-	4,532,635
Այլ բովանդակ	-	-	-	-	-	-	-	-	-
Փոփոխվող ստեղծարարություն	-	-	-	-	-	-	-	-	-
Ֆիրմային ստեղծարարություն	-	-	165,087	3,820,936	412,573	1,056,909	173,813	-	5,629,318
Անտոկա	-	-	99,800	-	-	-	-	-	99,800
Չուս կազմակերպչական մուտքեր	-	-	630,778	853,816	219,918	(100,252)	1,386,760	607,883	3,598,903
Այլ բովանդակ	-	-	-	-	-	-	-	-	-
I հանրի արտաբերություն	-	-	246,520	(278,205)	(167,852)	(452,951)	276,671	319,779	(56,038)
II հանրի արտաբերություն	-	-	1,849	-	-	-	-	-	1,849
Փոփոխվող ստեղծարարություն համար	-	-	20,050	-	-	-	-	-	20,050
Ֆիրմային ստեղծարարություն համար	-	-	(165,087)	879,075	218,805	(114,840)	1,361,178	601,423	2,780,554
Կուտակային իրավունքային մուտքեր	-	-	630,778	1,484,594	1,704,512	1,604,260	2,991,020	3,598,903	12,014,067

Ծանոթագրություն 33 «Կապիտալ և կապիտալի համարժեքություն»

Բացի Բանկի հաշվապահական հաշվեկշռի կապիտալի հոդվածում հաշվառվող գործիքներից առկա չեն

1 այնպիսի գործիքներ, որոնք վերաբերվում են կապիտալին:

Բանկի ղեկավարության կողմից սահմանված է Ն1¹ «Ընդհանուր կապիտալի և ռիսկով կշռված ակտիվների գումարների միջև նվազագույն հարաբերակցություն» և Ն1² «Հիմնական կապիտալի և ռիսկով կշռված ակտիվների գումարների միջև նվազագույն հարաբերակցություն» նորմատիվների ներքին նվազագույն 20% (ԿԲ-ի կողմից սահմանված չափից ավելի խիստ) սահմանաչափ: Սահմանաչափի նպատակն է ժամանակին արձագանքել կապիտալի համարժեքությանը սպառնացող երևույթներին և համապատասխան միջոցառումներ ձեռնարկել դրանք շտկելու ուղղությամբ: Հաշվետու ժամանակաշրջանում վերը նշված

2 նորմատիվները երբևէ չեն խախտվել:

ՎՃԻՆՅՈՒՆՆԵՐԻ ԿՆՏՐՈՒԼԻ ՆԱԿԱՐԿՈՒՄԸ

3 Կանոններ չեն խախտվել: ՎՃԻՆՅՈՒՆՆԵՐԻ ԿՆՏՐՈՒԼԻ ՆԱԿԱՐԿՈՒՄԸ

ԿԲ կողմից սահմանված տնտեսական նորմատիվների հաշվարկման համար կիրառվող հիմնական և ընդհանուր կապիտալները, կապիտալի համարժեքության նորմատիվի ցուցանիշները

2007

	Ընդհանուր կապիտալ	Հիմնական կապիտալ	Ռիսկով կշռված ակտիվներ	Ընդհանուր կապիտալի և ռիսկով կշռված ակտիվների գումարների միջև նվազագույն հարաբերակցություն Ն11	Հիմնական կապիտալի և ռիսկով կշռված ակտիվների գումարների միջև նվազագույն հարաբերակցություն Ն12	ՀՀ ԿԲ-ի կողմից սահմանված Ն11	ՀՀ ԿԲ-ի կողմից սահմանված Ն12
31.01.07	3,052,511	3,065,259	2,839,163	107.51%	107.96%	12.00%	8.00%
28.02.07	3,063,047	3,072,839	2,711,719	112.96%	113.32%	12.00%	8.00%
31/03/07	3,094,789	3,080,359	2,741,851	112.87%	112.35%	12.00%	8.00%
30/04/07	3,133,735	3,089,422	2,835,345	110.52%	108.96%	12.00%	8.00%
31.05.07	3,194,561	3,145,704	2,812,709	113.58%	111.84%	12.00%	8.00%
30/06/07	3,864,472	3,863,093	2,831,383	136.49%	136.44%	12.00%	8.00%
31.07.07	3,988,651	3,910,428	2,879,994	138.50%	135.78%	12.00%	8.00%
31.08.07	4,004,310	3,945,512	3,096,638	129.31%	127.41%	12.00%	8.00%
30/09/07	4,083,197	3,991,667	4,102,215	99.54%	97.31%	12.00%	8.00%
31.10.07	4,087,494	4,045,338	4,378,960	93.34%	92.38%	12.00%	8.00%
30.11.07	4,122,380	4,087,552	4,732,778	87.10%	86.37%	12.00%	8.00%
31.12.07	3,997,132	4,086,981	4,357,841	91.72%	93.78%	12.00%	8.00%

2006

	Ընդհանուր կապիտալ	Հիմնական կապիտալ	Ռիսկով կշռված ակտիվներ	Ընդհանուր կապիտալի և ռիսկով կշռված ակտիվների գումարների միջև նվազագույն հարաբերակցություն Ն11	Հիմնական կապիտալի և ռիսկով կշռված ակտիվների գումարների միջև նվազագույն հարաբերակցություն Ն12	ՀՀ ԿԲ-ի կողմից սահմանված Ն11	ՀՀ ԿԲ-ի կողմից սահմանված Ն12
31.01.06	2,944,036	2,988,392	2,797,671	105.23%	106.82%	12.00%	8.00%
28.02.06	2,955,520	2,995,556	2,923,669	101.09%	102.46%	12.00%	8.00%
31/03/06	2,972,326	2,998,705	2,996,145	99.21%	100.09%	12.00%	8.00%
30/04/06	3,019,006	3,019,860	3,119,735	96.77%	96.80%	12.00%	8.00%
31.05.06	3,052,122	3,031,212	3,336,368	91.48%	90.85%	12.00%	8.00%
30/06/06	3,019,384	3,049,315	3,289,846	91.78%	92.69%	12.00%	8.00%
31.07.06	3,070,670	3,063,413	3,295,928	93.17%	92.95%	12.00%	8.00%
31.08.06	3,072,800	3,086,613	3,308,567	92.87%	93.29%	12.00%	8.00%
30/09/06	3,121,578	3,101,694	3,092,914	100.93%	100.28%	12.00%	8.00%
31.10.06	3,128,102	3,108,646	3,018,724	103.62%	102.98%	12.00%	8.00%
30.11.06	3,044,675	3,060,130	2,977,965	102.24%	102.76%	12.00%	8.00%
31/12/06	3,062,716	3,056,302	2,866,114	106.86%	106.64%	12.00%	8.00%

Ակտիվների, հետհաշվեկշռային պայմանական պարտավորությունների, անավարտ ժամկետային գործառնությունների ռիսկի կշիռները

2007

	0	10	20	50	75	100	150
Ակտիվներ	11,268,692	2,827,096	4,165,635	83,706	-	3,308,799	-
Հետհաշվեկշռային պայմանական պարտավորություններ, անավարտ ժամկետային գործառնությունների	39,401	-	-	63,465	-	29,225	-

2006

	0	10	20	50	75	100	150
Ակտիվներ	5,364,139	1,653,810	183,509	104,452	-	2,471,514	-
Հետհաշվեկշռային պայմանական պարտավորություններ, անավարտ ժամկետային գործառնությունների	-	-	-	73,208	-	21,197	-

Ծանոթագրություն 34 «Ֆինանսական ակտիվների և պարտավորությունների իրական արժեք»

- 1 Բանկի ֆինանսական գործիքները գնանշվում են շուկայական գնանշումների հիման վրա: Բանկը չունի այնպիսի ֆինանսական գործիքներ, որոնց իրական արժեքը հնարավոր չէ հավաստիորեն որոշել:
- 2 Բանկը չունի իրական արժեքը գերազանցող գումարով հաշվառվող ֆինանսական ակտիվներ:

Ծանոթագրություն 35 «Կանխատեսվող ապագա գործարքների հեջավորում»

Բանկը կանխատեսվող արտարժույթային ապագա գործարքները որպես կանոն հեջավորում է սվոպ և ֆորվարդ տիպի ֆինանսական գործիքներով, որոնց ժամանակահատվածը հիմնականում ընկած է 3 ամսից մինչև 1 տարի միջակայքում: Հեջավորված գործիքների գծով հետաձգված կամ չճանաչված շահույթի (³ 0E »I³ Սի Շ) Iձñēi Շ . ձժՍ³ ñÁ³ IՄ³ Éi ձժՍ չ, ձñ IՆ³ I³ 1³ ñՕՇ I³ YÉ³ i »ēi ձժ . ձñI³ ñսY»ñՇ . Iձi ēձ³ ēi »ÉՇս i Y³ ēY»ñÁ, ՇēI Á³ Ս³ Y³ I³ Ñ³ i i³ IÁ Ñ³ ՍAYI YձժՍ չ I³ YÉ³ i »ēi ձժ³ ձ³ . ձ . ձñI³ ñսY»ñՇ Á³ Ս³ Y³ I³ Ñ³ i i³ IՇ Ñ»i :

Ծանոթագրություն 36 «Ապահանջում»

Բանկը հաշվետու ժամանակահատվածում չի ունեցել այնպիսի փոխանցված ակտիվներ, որոնք ամբողջությամբ կամ դրանց մի մասը չբավարարի ապահանջման չափանիշներին կամ երբ առկա լինի «շարունակվող մրցակցություն»:

Ծանոթագրություն 37 «Գրավադրված ակտիվներ»

2007

Գրավով ապահովված պարտավորություններ	Գրավադրված ակտիվների հաշվեկշռային արժեք	Գրավադրված ակտիվների բնույթ
615,687	623,235	ՀՀ պետական գանձապետական արժեթղթեր

2006

Գրավով ապահովված պարտավորություններ	Գրավադրված ակտիվների հաշվեկշռային արժեք	Գրավադրված ակտիվների բնույթ
585,235	643,961	ՀՀ պետական գանձապետական արժեթղթեր

Ծանոթագրություն 38 «Ընդունված գրավ»

2007

Գրավով ապահովված ակտիվներ	Ընդունված գրավի գնահատված արժեք
3,526,004	10,922,725

2006

Գրավով ապահովված ակտիվներ	Ընդունված գրավի գնահատված արժեք
2,483,486	9,751,501

Բանկը չունի այնպիսի ընդունված գրավով ակտիվներ, որոնք կարող է վաճառել կամ գրավադնել:

Ծանոթագրություն 39 «Պարտավորությունների չկատարում/խախտում»

Բանկում առկա չեն պայմանագրային պարտավորությունների խախտման դեպքեր: